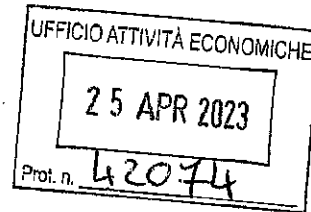


Republic Sound & Movie s.r.l.
C.O.E. SM 26455

Via Palma Il Giovane, 21
47895 Domagnano (R.S.M.)



2

Spett.le

**Autorità Garante per l'informazione
c/o Segreteria di Stato per il lavoro, la
programmazione economica, lo sport,
l'informazione e i rapporti con l'A.A.S.S.**

Contrada del Collegio, nr. 38
47890- San Marino (R.S.M.)

Con la presente, ai sensi dell'art. 28 della Legge 8 Marzo 2023 n. 40- "Diritto dell'informazione e dei media", la sottoscritta Tabarrini Barbara, nata a San Marino il 08 ottobre 1970 e residente a San Marino in Strada Spolantini, n. 26, - Fiorentino 47897 (R.S.M) in qualità di Legale Rappresentante della società Republic Sound & Movie s.r.l., con sede legale in Via Palma Il Giovane, n. 21- Domagnano (R.S.M.) C.O.E. SM.26455,

DICHIARA

che i soggetti aventi allo stato attuale partecipazioni nell'Impresa Editrice scrivente sono i seguenti:

- Ercolani Stefano, nato il 09/03/1962 a Rimini (RN), cod. ISS 26057, residente in Strada Spolantini, 26- Fiorentino (R.S.M.)
- Ercolani Andrea, nato il 13/03/1967 a Rimini (RN), cod. ISS 26039, residente in Piazza delle Rose, 09- Borgo Maggiore (R.S.M.)
- Ercolani Daniele, nato il 30/04/1971 a Rimini (RN), cod. ISS 26044, residente in Strada Ca' Valentino, 151- Falciano (R.S.M.);
- Forlani Gianluca, nato il 05/09/1962 a Rimini (RN) C.F. FRLGLC62P05H294F, residente in Via Sant'Ansovino n. 77- Saludecio (RN);
- Tabarrini Barbara, nata il 08/10/1970 a San Marino, cod. ISS 7381 residente in Strada Spolantini, 26- Fiorentino (R.S.M.);
- Berardi Giuseppe, nato il 20/06/1944 a San Marino, cod. ISS 14689 residente in Via Ornera n. 6 - Domagnano (R.S.M.).


Si precisa che i soggetti sopra elencati sono i medesimi che detenevano quote nell'anno solare precedente.

In conformità alla normativa, alla presente si allega inoltre la seguente documentazione:

- elenco dei soggetti che hanno contribuito a finanziare la testata giornalistica per l'esercizio 2022, con indicazione dell'importo erogato e la forma e scopo dell'erogazione;
- copia del Bilancio di esercizio e Nota Integrativa per l'anno 2022.

San Marino, li 24/04/23

Il legale Rappresentante



RIEPIGLO FINANZIAMENTI RICEVUTI ANNO 2022

	Nominativo	C.O.E. / P.iva	Indirizzo/Sede legale	Importo elargito	Modalità di erogazione	Causale introito
1	Artista culturale-ART performative	SM 244143	Contada Omersili, 17 - San Marino (R.S.M.)	€ 800,00	Bonifico bancario	pubblicità
2	San Marino Ona S.r.l.	SM 238723	Piazza Marino, 11 - Dogana (R.S.M.)	€ 8.880,00	Bonifico bancario	pubblicità
3	Centro Commerciale San Marino S.p.A.	SM 035336	Via del Passetto, 11 - Fiorentino (R.S.M.)	€ 3.754.981,94	Bonifico bancario	pubblicità
4	Integreart	SM 229688	Via M. Morelli, 23 - Serravalle (R.S.M.)	€ 2.800,00	Bonifico bancario	pubblicità
5	Kewaris Club San Marino	SM 291038	Via Michele Bacci, 13 - Domagnano (R.S.M.)	€ 700,00	Bonifico bancario	pubblicità
6	Banco di San Marino S.p.A.	SM 094776	Strada della Croce, 39 - Faetano (R.S.M.)	€ 1.260,00	Bonifico bancario	pubblicità
7	Partito Democratico Cristiano Sammarinese	SM 002283	Via delle Scalotte, 6 - San Marino (R.S.M.)	€ 3.400,00	Bonifico bancario	pubblicità
8	Giochi del Tivano S.p.A.	SM 212863	Strada dei Capelli, 21 - Rovereta (R.S.M.)	€ 5.000,00	Bonifico bancario	pubblicità
9	Banca Agricola Commerciale S.p.A.	SM 000827	Via Via Serecinchio, 315 - Dogana (R.S.M.)	€ 7.000,00	Bonifico bancario	pubblicità
10	Movimento Civico Rete	SM 237419	Strada A. Riccio, 2 - Domagnano (R.S.M.)	€ 240,00	Bonifico bancario	pubblicità
11	SUMS	SM 18723	Via G. Giacchini, 58 - San Marino (R.S.M.)	€ 1.500,00	assegno bancario	pubblicità
12	Macellana del Corso S.r.l.	SM 009105	Via G. Giacchini, 53 - San Marino (R.S.M.)	€ 300,00	Bonifico bancario	pubblicità
13	CDL - Confed. Democratica dei Lavoratori Samm.	SM 009105	Via Ciriaco Debbato, 17 - Domagnano (R.S.M.)	€ 1.880,00	Bonifico bancario	pubblicità
14	Eben	SM 38432	Via J. Frascara, 5 - Borgo Maggiore (R.S.M.)	€ 2.500,00	Bonifico bancario	pubblicità
15	Federazione Sammarinese Giovedì Calcio	SM 029396	Strada di Montecchia, 17 - San Marino (R.S.M.)	€ 254,00	RLPA	pubblicità
16	Reggio S.p.A.	SM 092243	Strada Ronchetti, 52 - Faetano (R.S.M.)	€ 800,00	Bonifico bancario	pubblicità
17	Dumant Mobus Liberi	SM 22697	Via Luigi Cibario, 25 - Borgo Maggiore (R.S.M.)	€ 1.700,00	Bonifico bancario	pubblicità
18	Unione Sammarinese Lavoratori	SM 22697	Via XXIII Luglio, 213 - Borgo Maggiore (R.S.M.)	€ 236,00	Bonifico bancario	pubblicità
19	Partito dei Socialisti e dei Democratici	SM 39783	Via Ravellino, 22 - 47890 Murata (R.S.M.)	€ 1.000,00	Bonifico bancario	pubblicità
20	Tlm San Marino S.p.A.	SM 04509	Via 28 Luglio, 212 - Borgo Maggiore (R.S.M.)	€ 3.000,00	Bonifico bancario	pubblicità
21	BKS301 S.p.A.	SM 26387	Via Tre Settembre, 99 - Dogana (R.S.M.)	€ 1.392,00	Bonifico bancario	pubblicità
22	Libera San Marino	SM 28566	Via del Serone, 62 - San Marino (R.S.M.)	€ 80,00	assegno bancario	pubblicità
23	Federazione Sammarinese Pest	SM 27358	C/O CDS - Via Raneggio, 30 - Serravalle (R.S.M.)	€ 100,00	Contante	pubblicità
24	Festecque Michele S.r.l.	SM 20414	Via dei Pazzi, 36/B - Faicini (R.S.M.)	€ 800,00	Bonifico bancario	pubblicità
25	Cassa di Risparmio S.p.A.	SM 00089	Piazza del Tirano, 2 - San Marino (R.S.M.)	€ 1.240,00	Bonifico bancario	pubblicità
26	Coel Soc. Coop. A.r.l.	P.I. 00096240428	Via Doretissima del Conopio, 11 - Camerano (AN)	€ 1.224,00	Bonifico bancario	pubblicità
27	Romagna Food S.r.l.	P.I. 07540630390	Via Fontane, 42 - Cerub (RA)	€ 1.120,00	Bonifico bancario	pubblicità
28	Address S.r.l.	P.I. 11357600151	Via Giuseppe Bazzaretti, 36 - Milano (MI)	€ 40,00	Bonifico bancario	pubblicità
29	UMS - Unione Nazionale Artigiani Sammarinese	SM 00273	P.le M. Giang. 2 - 47890 San Marino (R.S.M.)	€ 420,00	Bonifico bancario	pubblicità
30	CDS - Confed. Olimpica Nazionale Sammarinese	SM 07454	Via Raneggio, 30 - 47899 Serravalle (R.S.M.)	€ 350,00	Bonifico bancario	pubblicità
31	Planet Coop. SOCIET. Cooperativa S.r.l.	SM 00198	Strada XI Guadaria, 49 - 47893 Borgo Maggiore (R.S.M.)	€ 350,00	Bonifico bancario	pubblicità
32	ProDesign S.r.l.	SM 26909	Via G. Giacomini, 91/A - 47890 San Marino (R.S.M.)	€ 180,00	Bonifico bancario	pubblicità
33	Hospitalità del Lino DA NOI S.r.l.	SM 26363	Piazza Grandini, 49 - 47893 Borgo Maggiore (R.S.M.)	€ 64,00	versamento contante	pubblicità
34	Segreteria di Stato per il lavoro	SM 38803	Contrada del Collegio, 38 - 47890 San Marino (R.S.M.)	€ 893,00	Bonifico bancario	pubblicità
35	Promo Pharma S.p.A.	SM 7065	Via Biagio di Santolino, 156 - 47892 Acquasola (R.S.M.)	€ 5.000,00	Bonifico bancario	pubblicità
36	Next Time S.r.l.	SM 26156	Strada Carigi, 58 - 47899 Serravalle (R.S.M.)	€ 200,00	Bonifico bancario	pubblicità
37	Evocacy S.r.l.	SM 27392	Via Tre Settembre, 67 - 47891 Dogana (R.S.M.)	€ 210,00	Bonifico bancario	pubblicità
38	Media Evolution S.r.l.	SM 20275	Via Ravellino, 22 - 47890 Murata (R.S.M.)	€ 80,00	Bonifico bancario	pubblicità
39	Flot per la Repubblica	SM 28505	Strada Massalona, 78 - 47899 Serravalle (R.S.M.)	€ 410,00	Bonifico bancario	pubblicità
40	Manum Studio di Federica Selvo	SM 28529	Via G. Babbani, 17 - 47899 Serravalle (R.S.M.)	€ 70,00	Bonifico bancario	pubblicità
41	Associazione Uno DINO	SM 28819	Via Luigi Zuppata, 13 - 47899 Borgo Maggiore (R.S.M.)	€ 100,00	Bonifico bancario	pubblicità
42	Fondazione XXV Marzo	SM 07156	Via Longi Zuppata, 13 - 47899 Borgo Maggiore (R.S.M.)	€ 750,00	Bonifico bancario	pubblicità
43	Freusoft S.r.l.	SM 18440	Via Consiglio del Sessanta, 99 - 47891 Dogana (R.S.M.)	€ 200,00	Bonifico bancario	pubblicità
44	Ufficio del Turismo	SM 01288	Contrada Onagriano, 20 - 47890 San Marino (R.S.M.)	€ 900,00	Bonifico bancario	pubblicità
45	Inasta S.p.A.	SM 08815	Via A. Gangi, 16 - 47891 Dogana (R.S.M.)	€ 320,00	Bonifico bancario	pubblicità
46	Sp. S.p.A.	SM 00263	Strada del Sabbatino, 62 - 47896 Faetano (R.S.M.)	€ 1.000,00	Bonifico bancario	pubblicità
47	A. C. Juventus Dogana	SM 74461	Via Elio Belfanti, 36 - 47899 Serravalle (R.S.M.)	€ 3.000,00	Bonifico bancario	pubblicità
48	Allegre vivo associazione musicale	SM 27626	Via del Fontanone, 14 - 47899 Borgo Maggiore (R.S.M.)	€ 540,00	Bonifico bancario	pubblicità
49	ICT S.p.A. COO. THINGS	SM 48545	Via Rovereta, 1 - 47899 Serravalle (R.S.M.)	€ 1.000,00	Bonifico bancario	pubblicità
50	Ordine degli ingegneri e architetti RSM	SM 05444	Via Venturolo Lugo, 213 - 47893 Borgo Maggiore (R.S.M.)	€ 800,00	Bonifico bancario	pubblicità
51	Movimento democratico San Marino insieme	SM 24544	Via Ravellino, 22 - 47890 Murata (R.S.M.)	€ 1.900,00	Bonifico bancario	pubblicità
52	The Market People S.r.l.	SM 28567	Strada degli Anguani, 41 - 47891 Faetano (R.S.M.)	€ 800,00	Bonifico bancario	pubblicità

Autografo

53	Consorse Italia Soc. Coop. Agricola	P.I. 00708311204	Via Paolo Fogli, 11-40068 San Lazzaro di Savena (BO)	€ 300,00	Bonifico bancario	pubblicità
54	Global Intelligence e Security srl	5015232	Via Consiglio dei Salsani, 99-47891 Dongia (R.S.M.)	€ 1.000,00	Bonifico bancario	pubblicità
55	Rotary Club San Marino		Via XXVIII Luglio, 212-47893 Borgo Maggiore (R.S.M.)	€ 80,00	Bonifico bancario	pubblicità
56	Stiff Antonio		Via dell'Unione, 24-47830 San Marino (R.S.M.)	€ 80,00	Bonifico bancario	pubblicità
57	Ercolani Casaral Marino		Via Via di Vira, 1-47893 Calliano (R.S.M.)	€ 80,00	Bonifico bancario	pubblicità
58	Edith Tarnagiani		Via del Serrone, 109-47897 Fiorentino (R.S.M.)	€ 200,00	Bonifico bancario	pubblicità
59	Elia Rossi		Via Ca' Beato, 4-47897 Fiorentino (R.S.M.)	€ 1.500,00	Bonifico bancario	pubblicità

Perla Clive

REPUBLIC SOUND & MOVIE S.R.L.

Sede Legale: VIA PALMA IL GIOVANE, 21 - DOMAGNANO RSM

Codice Operatore Economico: SM26455

Iscritta al Registro delle Società dal 29/06/2015, n. 7271

Capitale Sociale: Euro 26.000,00 Interamente versato

Bilancio abbreviato al 31/12/2022**STATO PATRIMONIALE ATTIVO****31/12/2022****31/12/2021**

A) Crediti verso soci per versamenti ancora dovuti	0	0
Totale crediti verso soci per versamenti ancora dovuti (A)	0	0
B) Immobilizzazioni		
I - Immobilizzazioni immateriali		
Totale immobilizzazioni immateriali	0	0
II - Immobilizzazioni materiali		
Totale immobilizzazioni materiali	95	190
III - Immobilizzazioni finanziarie		
2) Crediti		
esigibili entro l'esercizio successivo	0	0
esigibili oltre l'esercizio successivo	0	0
Totale crediti	0	0
Altre immobilizzazioni finanziarie	0	0
Totale immobilizzazioni finanziarie	0	0
Totale immobilizzazioni (B)	95	190
C) Attivo circolante		
I - Rimanenze	0	0
Totale rimanenze	0	0
II - Crediti		
esigibili entro l'esercizio successivo	23.082	21.281
esigibili oltre l'esercizio successivo	0	0
Totale crediti	23.082	21.281
III - Attività finanziarie che non costituiscono immobilizzazioni	0	0
Totale attività finanziarie che non costituiscono immobilizzazioni	0	0
IV - Disponibilità liquide	46.221	27.178
Totale disponibilità liquide	46.221	27.178
V - Immobilizzazioni tecniche destinate alla vendita	0	0
Totale attivo circolante (C)	69.303	48.459
D) Ratei e risconti	648	573
Totale ratei e risconti attivi	648	573
Totale attivo	70.046	49.222

STATO PATRIMONIALE PASSIVO**31/12/2022****31/12/2021****A) Patrimonio netto**

I - Capitale	26.000	26.000
II - Riserva da soprapprezzo delle azioni	0	0
III - Riserve di rivalutazione	0	0
IV - Riserve statutarie	0	0
V - Riserva per azioni proprie in portafoglio	0	0

Polo

VI - Altre riserve, distintamente indicate		
Riserva straordinaria o facoltativa	0	0
Riserva per acquisto azioni proprie	0	0
Riserva non distribuibile da rivalutazione delle partecipazioni	0	0
Versamenti in conto aumento di capitale	0	0
Versamenti in conto futuro aumento di capitale	0	0
Versamenti in conto capitale	0	0
Versamenti a copertura perdite	0	0
Riserva da riduzione capitale sociale	0	0
Riserva avanzo di fusione	0	0
Totale, Varie altre riserve	5.313	1
Totale altre riserve	5.313	1
VII - Utili (perdite) portati a nuovo	0	-3.806
VIII - Utile (perdita) dell'esercizio	3.783	9.117
Totale patrimonio netto	35.096	31.312
B) Fondi per rischi ed oneri	0	0
Totale fondi per rischi ed oneri	0	0
C) Trattamento di fine rapporto di lavoro subordinato	2.865	0
D) Debiti:		
esigibili entro l'esercizio successivo	21.536	14.060
esigibili oltre l'esercizio successivo	0	0
Totale debiti	21.536	14.060
E) Ratei e risconti	10.549	3.850
Totale ratei e risconti passivi	10.549	3.850
Totale passivo	70.046	49.222

CONTI D'ORDINE

31/12/2022 31/12/2021

Rischi assunti dalla società

Fidejussioni

a società controllate	0	0
a società collegate	0	0
a società controllanti	0	0
a società controllate da controllanti	0	0
ad altre società	0	0
Totale fidejussioni	0	0

Avalli

a società controllate	0	0
a società collegate	0	0
a società controllanti	0	0
a società controllate da controllanti	0	0
ad altre società	0	0
Totale avalli	0	0

Altre garanzie personali

a società controllate	0	0
a società collegate	0	0
a società controllanti	0	0
a società controllate da controllanti	0	0
ad altre società	0	0
Totale altre garanzie personali	0	0

Garanzie reali

a società controllate	0	0
a società collegate	0	0
a società controllanti	0	0
a società controllate da controllanti	0	0
ad altre società	0	0
Totale garanzie reali	0	0

Altri rischi

crediti ceduti	0	0
altri	0	0

Totale altri rischi	0	0
Totale rischi assunti dalla società	0	0
Impegni assunti dalla società		
canoni leasing a scadere	0	0
altri	0	0
Totale Impegni assunti dalla società	0	0
Beni di terzi presso la società		
merci in conto lavorazione	0	0
beni presso la società a titolo di deposito o comodato	0	0
beni presso la società in pegno o cauzione	0	0
beni di terzi in leasing	0	0
altro	0	0
Totale beni di terzi presso la società	0	0
Altri conti d'ordine	0	0
Totale altri conti d'ordine	0	0
Totale conti d'ordine	0	0

CONTO ECONOMICO

31/12/2022 31/12/2021

A) Valore della produzione:

1) ricavi delle vendite e delle prestazioni	119.705	114.303
2) variazioni delle rimanenze di prodotti in corso di lavorazione, semilavorati e finiti	0	0
3) variazione dei lavori in corso su ordinazione	0	0
4) incrementi di immobilizzazioni per lavori interni	0	0
5) altri ricavi e proventi		
contributi in conto esercizio	11.000	6.918
altri	0	0
Totale altri ricavi e proventi	11.000	6.918
Totale valore della produzione	130.705	121.221

B) Costi della produzione:

6) per materie prime, sussidiarie, di consumo e di merci	1.058	1.102
7) per servizi	49.548	88.998
8) per godimento di beni di terzi	10.112	9.248
9) per il personale	64.977	0
Totale costi per il personale	64.977	0
10) ammortamenti e svalutazioni	95	5.090
Totale ammortamenti e svalutazioni	95	5.090
11) variazioni delle rimanenze di materie prime, sussidiarie, di consumo e merci	0	0
12) accantonamenti per rischi	0	0
13) altri accantonamenti	0	0
14) oneri diversi di gestione	1.723	7.850
Totale costi della produzione	127.513	112.288
Differenza tra valore e costi della produzione (A - B)	3.192	8.933

C) Proventi e oneri finanziari:

15) proventi da partecipazioni		
da società controllate	0	0
da società collegate	0	0
altri	0	0
Totale proventi da partecipazioni	0	0
16) altri proventi finanziari	8	2
Totale altri proventi finanziari	8	2
17) interessi e altri oneri finanziari		
a società controllate	0	0
a società collegate	0	0
a società controllanti	0	0
altri	0	1.694
Totale interessi e altri oneri finanziari	0	1.694
17-bis) utili e perdite su cambi	0	0
Totale proventi e oneri finanziari (15 + 16 - 17 + 17-bis)	8	-1.692

D) Rettifiche di valore di attività finanziarie:

18) rivalutazioni	0	0
Totale rivalutazioni	0	0
19) svalutazioni	0	0
Totale svalutazioni	0	0
Totale delle rettifiche di valore di attività finanziarie (18 - 19)	0	0

E) Proventi e oneri straordinari:

20) proventi straordinari		
plusvalenze da alienazioni i cui ricavi non sono iscrivibili al n.5	0	0
altri	1.831	2.493
Totale proventi straordinari	1.831	2.493

21) oneri straordinari		
minusvalenze da alienazioni i cui effetti contabili non sono iscrivibili al n. 14	0	0
imposte relative ad esercizi precedenti	0	0
altri	483	166
Totale oneri straordinari	483	166
Totale delle partite straordinarie (20 - 21)	1.348	2.327
Risultato prima delle imposte (A - B +- C +- D +- E)	4.548	9.568
22) Imposte sul reddito dell'esercizio, correnti, differite e anticipate		
imposte correnti	765	451
imposte differite	0	0
imposte anticipate	0	0
Totale delle imposte sul reddito dell'esercizio, correnti, differite e anticipate	765	451
23) Utile (perdita) dell'esercizio	3.783	9.117

San Marino, 03 marzo 2023

Amministratore Unico

Tabarrini Barbara

REPUBLIC SOUND & MOVIE S.R.L.

Sede Legale: VIA PALMA IL GIOVANE, 21 - DOMAGNANO RSM

Codice Operatore Economico: SM26455

Iscritta al Registro delle Società dal 29/06/2015, n. 7271

Capitale Sociale: Euro 26.000,00 interamente versato

Nota Integrativa al Bilancio al 31/12/2022**Introduzione**

Signori Soci,

La presente Nota Integrativa risulta essere parte integrante del Bilancio chiuso al 31/12/2022 e costituisce, insieme allo schema di Stato Patrimoniale e di Conto Economico, un unico documento inscindibile.

Situazione della società e l'andamento della gestione nel suo complesso**Oggetto e scopo**

La Nota Integrativa ha la funzione di evidenziare informazioni utili a commentare, integrare, dettagliare i dati quantitativi esposti negli schemi di Bilancio, al fine di fornire al lettore dello stesso le notizie necessarie per avere una rappresentazione veritiera e corretta della situazione patrimoniale, economica e finanziaria della società. Si evidenzia che il presente bilancio è redatto con riferimento all'art. 74 della Legge 23 febbraio 2006, n. 47 ("Legge sulle società") e successive modifiche; detta Legge è stata di recente modificata dal Decreto Delegato n. 138 del 31/10/2018 ratificato dal Decreto Delegato n. 19 del 28/01/2019 che, come novità principale, ha introdotto il linguaggio informatico denominato XBRL (acronimo di "EXTensible Business Reporting Language") nella Repubblica di San Marino per i bilanci chiusi a far data dal 31/12/2018.

Il presente bilancio d'esercizio è stato redatto rispettando lo schema previsto dalle norme vigenti per le società di capitali ai sensi dell'art. 85 della Legge n. 47/2006 (bilancio nella forma abbreviata), in quanto ne ricorrono i presupposti.

Tipo attività

La vostra società, come ben sapete, opera nel settore dei servizi editoriali e pubblicitari.

Appartenenza ad un gruppo

La società non controlla altre imprese e non appartiene ad alcun gruppo né in qualità di controllata, né in quella di collegata.

Fatti di rilievo verificatisi nell'esercizio

Durante l'esercizio l'attività si è svolta regolarmente e non si segnalano fatti che abbiano modificato in modo significativo l'andamento gestionale o la cui conoscenza sia necessaria per una migliore comprensione delle differenze fra le voci di questo bilancio e quelle del bilancio precedente. Analizzando i dati contabili dell'esercizio appena concluso rileviamo un incremento del valore della produzione rispetto al 2021 per Euro 9.484 (+8%); i costi della produzione sono in aumento di Euro 15.225 (+14%). La differenza tra valore e costi della produzione è positiva per Euro 3.192, in calo rispetto al 2021 del 64%. Il bilancio chiude al 31.12.2022 con un utile al netto delle imposte pari a Euro 3.783, in flessione rispetto all'esercizio precedente del 59%.

Fatti di rilievo verificatisi dopo la chiusura dell'esercizio

L'articolo 82, comma 1, numero 2 della Legge sulle società richiede che vengano menzionati i fatti di rilievo avvenuti dopo la chiusura dell'esercizio. Si considerano fatti di rilievo quelli che, richiedendo o meno variazioni nei valori dello stesso, influenzano la situazione rappresentata in bilancio e sono di importanza tale che la loro mancata comunicazione comprometterebbe la possibilità dei destinatari dell'informazione societaria di fare corrette valutazioni e prendere decisioni appropriate.

A tal proposito vengono di seguito esposti gli eventi che hanno portato o che potrebbero portare ad una contrazione dei ricavi o delle commesse in relazione alle attuali emergenze a livello nazionale e internazionale:

Nei primi mesi dell'anno in corso l'attività è proseguita regolarmente. Non si segnalano fatti di rilievo avvenuti dopo la chiusura dell'esercizio.

Evoluzione prevedibile della gestione

In base al disposto del comma 1, punto 3 dell'art. 82 della Legge n. 47/2006, di seguito viene descritta l'evoluzione prevedibile della gestione: l'andamento dei primi mesi dell'anno e le previsioni di raccolta pubblicitaria ci consentono di prevedere di raggiungere i medesimi risultati economici dell'anno precedente; confidiamo di raggiungere un risultato economico positivo che remunererà il capitale investito dai soci.

Valuta contabile ed arrotondamenti

I prospetti del Bilancio sono esposti in Euro, senza frazioni decimali, ad eccezione della Nota Integrativa che può essere redatta in migliaia di Euro (art. 74 della Legge n. 47 del 23 febbraio 2006 e successive modifiche). La società si è tenuta scrupolosamente a quanto prescritto dalla legislazione comunitaria in materia di rispetto delle regole di arrotondamento, come risultano essere definite dall'art. 5 del Regolamento della Comunità Europea del 17/06/1997 n. 1103.

Principi di redazione

Il Bilancio è stato predisposto applicando i seguenti criteri di valutazione e nel rispetto delle disposizioni di cui agli articoli 74 e seguenti della legge 23 febbraio 2006 n. 47 e successive modifiche. I criteri di valutazione rappresentano in modo veritiero e corretto la situazione patrimoniale e finanziaria della società ed il risultato economico conseguito. La valutazione delle voci di Bilancio è stata fatta ispirandosi a criteri generali di prudenza e competenza, nella prospettiva della continuazione dell'attività della società ("going concern"), tenendo conto altresì della funzione economica dell'elemento dell'attivo o del passivo considerato e privilegiando la sostanza rispetto alla forma giuridica. Si è seguito scrupolosamente il principio della prudenza e a Bilancio sono compresi solo utili realizzati alla data di chiusura dell'esercizio, mentre si è tenuto conto dei rischi e delle perdite di competenza anche se conosciuti successivamente alla chiusura. In ottemperanza al principio di competenza, l'effetto delle operazioni e degli altri eventi è stato rilevato contabilmente ed attribuito all'esercizio al quale tali operazioni ed eventi si riferiscono, e non a quello in cui si concretizzano i relativi movimenti di numerario (incassi e pagamenti). Preliminarmente si dà atto che le valutazioni sono state determinate nella prospettiva della continuazione dell'attività d'impresa. I ricavi sono stati considerati di competenza dell'esercizio quando realizzati mentre i costi sono stati considerati di competenza dell'esercizio se correlati a ricavi di competenza. I principi ed i criteri di valutazione sono stati applicati con continuità rispetto agli esercizi precedenti. Si è tenuto conto dei rischi e delle perdite di competenza dell'esercizio anche se conosciute dopo la chiusura dello stesso.

Elementi eterogenei

Non vi sono elementi eterogenei ricompresi nelle singole voci. Si fa presente che il principio mira ad impedire che tramite una valutazione globale le perdite previste connesse a determinati elementi patrimoniali siano compensate con utili attesi derivanti dalla valutazione di altri elementi.

Continuità dei criteri di valutazione

Non si è verificato alcun caso eccezionale che abbia reso necessario il ricorso a deroghe di cui all'art. 75, comma 2 della Legge 47/2006.

Criteri di conversione degli importi espressi in valuta

Non sono presenti poste in valuta.

Criteri contabili applicati nella valutazione delle voci di bilancio e rettifiche di valore

Immobilizzazioni immateriali

Non sono presenti a bilancio immobilizzazioni immateriali.

Immobilizzazioni materiali

Le immobilizzazioni materiali, sono iscritte al costo di acquisto o di produzione interna, comprensivo degli oneri accessori di diretta imputazione e rettifiche dai corrispondenti fondi di ammortamento. Le quote di ammortamento imputate a Conto Economico sono state calcolate in modo sistematico e costante, sulla base delle aliquote ritenute rappresentative della vita economico-tecnica dei cespiti. Per i beni non acquisiti presso terze economie, il costo di produzione comprende i soli costi di diretta imputazione al cespite. Le spese incrementative sono state eventualmente computate sul costo di acquisto solo in presenza di un reale aumento della produttività, della vita utile dei beni o di un tangibile miglioramento della qualità dei prodotti o dei servizi ottenuti ovvero di un incremento della sicurezza di utilizzo dei beni. Le immobilizzazioni che, alla data di chiusura del bilancio, risultino durevolmente di valore inferiore a quello determinato secondo quanto esposto, sono iscritte a tale minor valore. Le aliquote d'ammortamento utilizzate sono quelle fissate dall'Allegato D della Legge 16/12/2013 n. 166 (disciplina degli ammortamenti e degli accantonamenti). Le spese di manutenzione di natura straordinaria vengono capitalizzate ed ammortizzate sistematicamente mentre quelle di natura ordinaria sono rilevate tra gli oneri di periodo.

Per le operazioni di locazione finanziaria derivanti da un'operazione di lease back, le plusvalenze originate sono rilevate in conto economico secondo il criterio della competenza, a mezzo di iscrizione di riscotti passivi e di imputazione graduale tra i proventi del conto economico, sulla base della durata del contratto di locazione finanziaria (Principio Contabile n. 1).

Immobilizzazioni finanziarie

Non sono presenti a bilancio immobilizzazioni finanziarie.

Rimanenze

Non sono presenti a bilancio le rimanenze di magazzino.

Crediti

I crediti sono iscritti secondo il presumibile valore di realizzo. L'eventuale adeguamento del valore nominale dei crediti al valore presunto è ottenuto mediante apposito fondo svalutazione crediti adeguato ad ipotetiche insolvenze ed incrementato della quota eventualmente accantonata nell'esercizio, sulla base della situazione economica generale, su quella di settore e sul rischio paese.

Fiscalmente, il fondo svalutazione crediti è disciplinato dall'art. D8, comma 1, lettera b), della Legge n. 166 del 16/12/2013, il quale determina un importo massimo accantonabile e deducibile nella misura del 5,00% dell'ammontare complessivo dei crediti risultanti alla chiusura dell'esercizio. Se, alla chiusura dell'esercizio, il fondo esistente risulti superiore al 5,00% dell'ammontare dei crediti risultanti alla fine dello stesso periodo, l'eccedenza concorrerà a formare il reddito imponibile.

Ai sensi dell'art. 57, comma 4, della Legge n. 166 del 16/12/2013, le perdite su crediti comunque rilevate, devono

Nota Integrativa al Bilancio al 31/12/2022

Roberto Caporali

Pagina 3

risultare da elementi certi e precisi e supportate da idonea documentazione attestante l'esistenza del credito.

Disponibilità liquide

I crediti verso le banche associati ai depositi o ai conti correnti presso gli istituti di credito e presso l'amministrazione postale e gli assegni (di conto corrente, circolari e similari) sono stati iscritti in bilancio in base al valore di presumibile realizzo, verificati sulla base di appositi prospetti di riconciliazione. Il denaro ed i valori bollati in cassa sono stati valutati al valore nominale.

Ratei e risconti

I ratei ed i risconti hanno determinato l'imputazione al conto economico di componenti di reddito comuni a più esercizi per la sola quota di competenza. L'entità della quota è stata determinata proporzionalmente in base a criteri temporali. Nella macroclasse D "Ratei e risconti attivi" ed E "Ratei e risconti passivi", sono iscritti rispettivamente proventi ed oneri di competenza dell'esercizio esigibili in esercizi successivi e costi e ricavi sostenuti entro la chiusura dell'esercizio ma di competenza di esercizi successivi.

Patrimonio netto

Il patrimonio netto rappresenta la differenza tra attività e passività ovvero l'insieme delle risorse di cui l'azienda dispone come forma di finanziamento interno.

Fondi rischi ed oneri

Non sono presenti a bilancio alla data di chiusura del presente esercizio.

Trattamento di fine rapporto

Il trattamento di fine rapporto di lavoro subordinato, in conformità alle leggi ed ai contratti di lavoro in vigore, accoglie il debito maturato nei confronti di tutti i dipendenti alla data di chiusura dell'esercizio; l'indennità d'anzianità accantonata alla fine dell'anno, deve essere erogata entro il 30 giugno dell'anno successivo, come previsto dalla Legge.

Debiti

I debiti sono iscritti al loro valore nominale, modificato in occasione di resi o di rettifiche di fatturazione e corrisponde al presumibile valore di estinzione.

Ricavi

I ricavi per vendite dei prodotti vengono imputati al Conto Economico al momento del trasferimento della proprietà, normalmente identificato con la consegna o la spedizione dei beni. I proventi per prestazioni di servizio sono stati iscritti al momento della conclusione degli stessi, con l'emissione della fattura o con apposita comunicazione inviata al cliente. I ricavi di natura finanziaria e quelli derivanti da prestazioni di servizi vengono riconosciuti in riferimento alla competenza temporale. Il valore dei ricavi è esposto al netto di resi, sconti, abbuoni e premi e imposte connesse.

Costi

I costi della produzione esprimono il costo dei processi di trasformazione e utilizzazione dei fattori impiegati per allestire il processo o il prodotto.

Imposte dell'esercizio

Le imposte sono accantonate secondo il principio di competenza, rappresentano pertanto gli accantonamenti per

imposte liquidate o da liquidare per l'esercizio (determinate secondo le aliquote e le norme vigenti), l'ammontare delle imposte differite o pagate anticipatamente in relazione a differenze temporanee sorte o annullate nell'esercizio.

Conti d'ordine

Non sono presenti i conti d'ordine nel bilancio della società.

Stato Patrimoniale Attivo

Viene ora descritta la composizione dell'Attivo di Stato Patrimoniale.

Variazioni dei crediti verso soci per versamenti ancora dovuti

Non sono presenti crediti verso soci per versamenti ancora dovuti.

Immobilizzazioni materiali

Le immobilizzazioni al 31/12/2022 sono pari a € 95.

Movimenti delle immobilizzazioni materiali

Di seguito si forniscono le movimentazioni delle immobilizzazioni materiali ai sensi del comma 1, punto 5 dell'art. 82 della Legge n. 47/2006 e successive modifiche. Si rende evidenza che i costi di manutenzione sostenuti, avendo natura ordinaria, sono stati imputati integralmente a conto economico.

	Attrezzature industriali e commerciali	Altre immobilizzazioni materiali	Totale immobilizzazioni materiali
Valore di inizio esercizio			
Costo	17.931	4.903	22.834
Ammortamenti (Fondo ammortamento)	17.931	4.713	22.644
Variazioni nell'esercizio			
Ammortamento dall'esercizio	0	95	95
Totale variazioni	0	-95	-95
Valore di fine esercizio			
Costo	17.931	4.903	22.834
Ammortamenti (Fondo ammortamento)	17.931	4.808	22.739

Rivalutazioni delle immobilizzazioni materiali

Nessuno degli elementi presenti tra le immobilizzazioni materiali iscritte a bilancio è stato oggetto di rivalutazione monetaria e/o economica.

Aliquote ammortamento immobilizzazioni materiali

Le aliquote di ammortamento dei costi materiali rappresentative della residua possibilità di utilizzazione, distinte per singola categoria, sono disciplinate dall'art D9 della Legge n. 166/2013.

Operazioni di locazione finanziaria

Non risultano contratti di leasing con l'obiettivo prevalente di acquisire la proprietà del bene alla scadenza.

Attivo circolante

Di seguito si riporta l'informativa riguardante l'Attivo Circolante.

Attivo circolante: crediti

I crediti iscritti nell'Attivo Circolante al 31/12/2022 sono pari a € 23.082.

Variazioni dei crediti iscritti nell'attivo circolante

Ai sensi dell'art. 82, comma 1, punto 9 della Legge n. 47/2006 viene riportata la ripartizione globale dei Crediti Iscritti nell'Attivo per tipologia e sulla base della relativa scadenza.

	Crediti verso clienti iscritti nell'attivo circolante	Crediti tributari iscritti nell'attivo circolante	Crediti verso altri iscritti nell'attivo circolante	Totale crediti iscritti nell'attivo circolante
Valore di inizio esercizio	9.909	0	11.372	21.281
Variazione nell'esercizio	2.783	390	-1.372	1.801
Valore di fine esercizio	12.692	390	10.000	23.082
Quota scadente entro l'esercizio	12.692	390	10.000	23.082

Crediti iscritti nell'attivo circolante relativi ad operazioni con obbligo di retrocessione a termine

Non esistono operazioni tra i crediti compresi nell'Attivo Circolante che prevedono l'obbligo per l'acquirente di retrocessione a termine.

Commento attivo circolante: crediti

Fondo svalutazione crediti

Si segnala, inoltre, che il fondo svalutazione crediti è ritenuto congruo e non risulta movimentato in maniera significativa rispetto all'esercizio precedente.

Variazioni delle disponibilità liquide

Le disponibilità liquide al 31/12/2022 sono pari a € 46.221.

	Depositi bancari e postali	Totale disponibilità liquide
Valore di inizio esercizio	27.178	27.178
Variazione nell'esercizio	19.043	19.043
Valore di fine esercizio	46.221	46.221

Ratei e risconti attivi

I ratei ed i risconti attivi misurano proventi ed oneri comuni a più esercizi e ripartibili in ragione del tempo, con competenza anticipata o posticipata rispetto alla manifestazione numeraria e/o documentale, prescindendo dalla data di pagamento o riscossione. I ratei e risconti attivi al 31/12/2022 sono pari a € 648.

Informazioni sulle altre voci dell'attivo

Si riporta di seguito l'informazione complessiva sulle altre voci dell'Attivo di Stato Patrimoniale:

	Crediti iscritti nell'attivo circolante	Disponibilità liquide	Ratei e risconti attivi
Valore di inizio esercizio	21.281	27.178	573
Variazione nell'esercizio	1.801	19.043	75
Valore di fine esercizio	23.082	46.221	648
Quota scadente entro l'esercizio	23.082		

Oneri finanziari capitalizzati

Ai sensi del comma 1, punto 12 dell'art. 82 della Legge n. 47/2006, tra i costi dell'esercizio non risultano interessi passivi derivanti da finanziamenti accesi ad alcuna voce dell'Attivo dello Stato Patrimoniale.

Stato Patrimoniale Passivo e Patrimonio netto

Viene ora descritta la composizione del Passivo di Stato Patrimoniale.

Patrimonio netto

Di seguito l'informativa relativa alle poste del netto ossia ai mezzi propri di sostentamento dell'azienda.

Variazioni nelle voci di patrimonio netto

Con riferimento alla consistenza delle voci del netto, le principali variazioni intervenute nel corso dell'esercizio corrente sono riportate nella tabella sottostante. Di seguito si forniscono le movimentazioni delle voci del Patrimonio netto ai sensi del comma 1, punto 7, art. 82 della Legge n. 47/2006.

La voce "Varie altre riserve" non è di importo apprezzabile per cui se ne omette il dettaglio.

	Valore inizio esercizio	Risultato d'esercizio	Valore di fine esercizio
Capitale	26.000		26.000
Altre riserve distintamente indicate			
Varie altre riserve	1		5.313
Totale altre riserve	1		5.313
Utili (perdite) portati a nuovo	-3.806		0
Utile (perdita) dell'esercizio	9.117	3.783	3.783
Totale patrimonio netto	31.312	3.783	35.096

Disponibilità e utilizzo del patrimonio netto

La tabella, di seguito riportata, evidenzia l'origine, la possibilità di utilizzazione e la distribuibilità, relativamente a Nota Integrativa al Bilancio al 31/12/2022

Paola Cattani

ciascuna posta del patrimonio netto contabile, così come disciplinato dal comma 1, punto 7 dell'art. 82 della Legge n. 47/2006.

	Importo
Capitale	26.000
Altre riserve distintamente indicate	
Varie altre riserve	5.313
Totale altre riserve	5.313
Totale	31.313
Quota non distribuibile	
Residua quota distribuibile	

Legenda:

- A = per aumento di capitale
 B = per copertura perdite
 C = per distribuzione ai soci

Con riferimento alla tabella Disponibilità ed utilizzo del patrimonio netto, si evidenzia che:

- la colonna "Possibilità di utilizzazione" indica i possibili utilizzi delle poste del netto salvo ulteriori vincoli derivanti da disposizioni statutarie, da esplicitare ove esistenti;
- la quota disponibile ma non distribuibile rappresenta l'ammontare della quota non distribuibile per espresse previsioni normative.

Trattamento di fine rapporto di lavoro subordinato

Il fondo TFR accantonato rappresenta il debito della società verso i dipendenti alla chiusura dell'esercizio al netto di eventuali anticipi. Per i contratti di lavoro cessati, con pagamento previsto prima della chiusura dell'esercizio o nell'esercizio successivo, il relativo TFR è stato iscritto nella voce D14 Altri debiti dello Stato Patrimoniale Passivo. Il fondo TFR al 31/12/2022 risulta pari a € 2.865.

	Trattamento di fine rapporto di lavoro subordinato
Variazioni nell'esercizio	
Accantonamento nell'esercizio	2.865
Totale variazioni	2.865
Valore di fine esercizio	2.865

Non vi sono ulteriori dettagli da fornire sulla composizione della voce T.F.R.

Debiti

Si espone di seguito l'informativa concernente i debiti.

Variazioni e scadenza dei debiti

Ai sensi dell'art. 82, comma 1, punti 7 e 9 della Legge n. 47/2006 viene riportata la ripartizione globale dei Debiti iscritti nel Passivo per tipologia e sulla base della relativa scadenza entro ed oltre l'esercizio.

	Valore di inizio esercizio	Variazione nell'esercizio	Valore di fine esercizio	Quota scadente entro l'esercizio
Debiti verso soci per finanziamenti	14	0	14	14

Debiti verso banche	158	32	190	190
Debiti verso fornitori	13.200	-6.667	6.533	6.533
Debiti tributari	688	728	1.416	1.416
Debiti verso istituti di previdenza e di sicurezza sociale	0	3.372	3.372	3.372
Altri debiti	0	10.011	10.011	10.011
Totale debiti	14.060	7.476	21.536	21.536

Debiti assistiti da garanzie reali su beni sociali

Al sensi del comma 1, punto 9 dell'art. 82 della Legge n. 47/2006, si fa menzione del fatto che non sono presenti debiti assistiti da garanzia reale su beni sociali.

Debiti relativi ad operazioni con obbligo di retrocessione a termine

Non esistono operazioni tra i Debiti che prevedono l'obbligo per l'acquirente di retrocessione a termine.

Debiti verso fornitori

Nella voce Debiti verso fornitori sono stati iscritti i debiti in essere nei confronti di soggetti non appartenenti al proprio gruppo (controllate, collegate e controllanti) derivanti dall'acquisizione di beni e servizi, al netto di eventuali note di credito ricevute o da ricevere e sconti commerciali. Gli eventuali sconti di cassa sono rilevati al momento del pagamento. Il valore nominale è stato rettificato in occasione di resi o abbuoni nella misura corrispondente all'ammontare definito con la controparte.

Ratei e risconti passivi

I ratei ed i risconti passivi misurano proventi ed oneri comuni a più esercizi e ripartibili in ragione del tempo, con competenza anticipata o posticipata rispetto alla manifestazione numeraria e/o documentale, prescindendo dalla data di pagamento o riscossione. I ratei e risconti passivi al 31/12/2022 sono pari a € 10.549.

Informazioni sulle altre voci del passivo

Si riporta di seguito l'informazione complessiva sulle voci del Passivo di Stato Patrimoniale:

	Debiti	Ratei e risconti passivi
Valore di inizio esercizio	14.060	3.850
Variazione nell'esercizio	7.476	6.699
Valore di fine esercizio	21.536	10.549
Quota scadente entro l'esercizio	21.536	

Conto economico

Nei paragrafi successivi vengono illustrate le voci del conto economico, non solo in termini numerici, ma commentando altresì le movimentazioni intervenute rispetto all'esercizio precedente.

Valore della produzione

Di seguito la composizione del valore della produzione, nonché le variazioni in valore ed in percentuale intervenute nelle
Nota Integrativa al Bilancio al 31/12/2022

Antonio Calce

singole voci, rispetto all'esercizio precedente:

	Valore esercizio precedente	Valore esercizio corrente	Variazione	Variazione (%)
Valore della produzione:				
ricavi delle vendite e delle prestazioni	114.303	119.705	5.402	4,73
altri ricavi e proventi				
contributi in conto esercizio	6.918	11.000	4.082	59,01
Totale altri ricavi e proventi	6.918	11.000	4.082	59,01
Totale valore della produzione	121.221	130.705	9.484	7,82

I contributi in conto esercizio, inseriti nella voce Altri ricavi e proventi, sono stati erogati allo scopo di integrare i ricavi dell'azienda, nel caso di congiunture sfavorevoli tali da incidere negativamente sull'attività d'impresa, oppure di ridurre i costi d'esercizio legati alle attività produttive.

Costi della produzione

Nel raggruppamento "Costi della produzione" vengono inclusi i costi e oneri della gestione ordinaria, escludendo gli oneri aventi natura finanziaria.

	Valore esercizio precedente	Valore esercizio corrente	Variazione	Variazione (%)
Costi della produzione:				
per materie prime, sussidiarie, di consumo e di merci	1.102	1.058	-44	-3,99
per servizi	88.998	49.548	-39.450	-44,33
per godimento di beni di terzi	9.248	10.112	864	9,34
per il personale	0	64.977	64.977	0,00
ammortamenti e svalutazioni	5.090	95	-4.995	-98,13
oneri diversi di gestione	7.850	1.723	-6.127	-78,05
Totale costi della produzione	112.288	127.513	15.225	13,56

Proventi e oneri finanziari

Si illustra la composizione dei proventi e oneri finanziari.

Ripartizione degli interessi e altri oneri finanziari per tipologia di debiti

Ai sensi dell'art. 82, comma 1, punto 15 della Legge n. 47/2006 viene riportata la suddivisione degli interessi ed altri oneri finanziari relativi a prestiti obbligazionari, a debiti verso banche e altri.

Proventi e oneri straordinari

Di seguito si riporta l'informativa riguardante la componente straordinaria, di cui al comma 1, punto 16 dell'art. 82, Legge n. 47/2006:

	Valore esercizio precedente	Valore esercizio corrente	Variazione	Variazione (%)
Proventi straordinari:				
altri	2.493	1.831	-662	-26,55
Totale	2.493	1.831	-662	-26,55

	Valore esercizio precedente	Valore esercizio corrente	Variazione	Variazione (%)
Oneri straordinari:				
altri	166	483	317	190,96
Totale	166	483	317	190,96

Imposte sul reddito d'esercizio, correnti differite e anticipate

Di seguito si riporta l'informativa riguardante l'imposta generale sui redditi (di seguito IGR). Essa rappresenta l'imposta ordinaria conteggiata sull'utile fiscale, ovvero l'utile incrementato da eventuali variazioni fiscali in aumento e ridotto da eventuali variazioni fiscali in diminuzione. Si ricorda che l'aliquota IGR attualmente in vigore è pari al 17%.

	Valore esercizio precedente	Valore esercizio corrente	Variazione	Variazione (%)
Imposte sul reddito dell'esercizio, correnti, differite e anticipate:				
Imposte correnti	451	765	314	69,62
Totale	451	765	314	69,62

Altre informazioni

Viene di seguito evidenziata l'informativa sulle altre informazioni presenti in Nota Integrativa.

Dati sull'occupazione

Si evidenzia di seguito l'informativa che riassume il numero medio dei dipendenti ripartiti per categoria, così come richiesto dal comma 1, punto 17 dell'art. 82, Legge n. 47/2006:

	Impiegati	Totale dipendenti
Numero medio	2	2

Compensi amministratori e sindaci

Durante l'esercizio sono stati erogati i seguenti compensi:

	Compensi a amministratori	Totale compensi a amministratori e sindaci
Valore	9.000	9.000

Si tratta di un'informativa volta ad incrementare la trasparenza nel comunicare ai terzi l'ammontare dei compensi degli organi societari al fine di valutarne la congruità.

Titoli emessi dalla società

Sul punto 19, comma 1 dell'art. 82, Legge n. 47/2006 si precisa che non esistono azioni di godimento, obbligazioni convertibili in azioni, titoli e valori simili emessi dalla società.

Informazioni sugli strumenti finanziari emessi dalla società

Non risultano strumenti finanziari emessi dalla società così come definito dal comma 1, punto 19, art. 82 della Legge n. 47/2006.

Commento, altre informazioni

Operazioni con parti correlate

La società non ha realizzato operazioni con parti correlate, così come definite dal Principio Contabile n. 2 nell'Appendice 3 o comunque tali operazioni non sono rilevanti e sono state concluse a normali condizioni di mercato, sia a livello di prezzo che di scelta della controparte.

Conclusione

La società, ai sensi dell'art. 4 del Decreto Delegato n. 19 del 28/01/2019, ha redatto la Nota Integrativa nel formato elettronico elaborabile XBRL.

Alla luce di quanto esposto nei punti precedenti, l'Organo amministrativo propone all'assemblea la seguente destinazione dell'utile d'esercizio:

- a altre riserve € 3.783,18.

Sulla scorta delle indicazioni che sono state fornite, si invita la compagine societaria ad approvare il Bilancio di esercizio chiuso al 31/12/2022 ed a deliberare in merito alla destinazione del risultato d'esercizio sopra indicata.

Amministratore unico
Barbara Tabarrini

Attestazione dei requisiti

Il sottoscritto Barbara Tabarrini in qualità di Amministratore Unico della società REPUBLIC SOUND & MOVIE S.R.L. dichiara, a norma dell'art. 6 comma 10 della Legge 23 febbraio 2006 n. 47, la permanenza delle condizioni soggettive ed oggettive previste dalla legge per l'assunzione della carica.

In attuazione di quanto previsto dall'art. 83, comma 3, della Legge 23 febbraio 2006 n. 47, come modificato dall'art. 3 (deposito presso la sede) del Decreto Delegato 28 gennaio 2019 n. 19, il sottoscritto legale rappresentante attesta che il presente bilancio, con la nota integrativa, in data odierna è stato sottoscritto e depositato presso la sede legale con diritto dei soci di prenderne visione e di averne copia dall'organo amministrativo. Dalla data odierna decorre pertanto il termine di 20 giorni liberi di cui al citato art. 83 L. 47/2006 (e s.m.i.) preventivo all'approvazione del bilancio da parte dell'assemblea dei soci.

In fede,
San Marino, il 03 marzo 2023
f.to Barbara Tabarrini

San Marino, 18 luglio '23

Spett.le
Autorità Garante per l'Informazione
c/o Segreteria di Stato per il Lavoro
e l'Informazione
Contrada del Collegio, 38
47890 SAN MARINO


Oggetto: dichiarazione ai sensi dell'art. 28 Legge 8 marzo 2023 n. 40

In adempimento di quanto prescritto dalla norma riportata in oggetto, siamo a comunicarvi che:

- **alla data odierna e nello scorso anno solare, Società Editoriale Fixing S.r.l. è (ed è stata) controllata al 100% da Assoservizi S.r.l., le cui quote a sua volta sono interamente detenute da ANIS;**
- **il beneficiario effettivo è la Dott.ssa Neni Rossini, in qualità di Presidente pro tempore di ANIS;**
- **i dati di coloro che hanno contribuito a finanziare la testata giornalistica San Marino Fixing, unitamente ai relativi importi complessivi nonché alla forma e allo scopo delle erogazioni effettuate, sono riportati nell'Allegato 1 accluso alla presente**
- **il bilancio 2022 della scrivente è accluso all'Allegato 2.**

Distinti saluti

L'Amministratore Unico
Dott. William Vagnini



Allegato B

RACCOLTA PUBBLICITARIA

COE	RAGIONE SOCIALE	INDIRIZZO	IMPORTO
19803	LCBEAUTY S.P.A.	Strada del Marano, 95 FAETANO	3.150,00
21053	NEW GATTEI IMPIANTI S.R.L.	Via Ovella, 31 BORGO MAGGIORE	1.450,00
ITA	CONSERVE ITALIA SOC. COOP. AGRICOLA	Via Paolo Poggi, 11 SAN LAZZARO DI SAVENA	350,00
23402	BIOAGROTECH S.R.L.	Strada del Bargello, 111 DOGANA	1.900,00
18493	BANCA SAMM.SE DI INVESTIMENTO	Via Monaldo da Falciano, 3 ROVERETA	4.500,00
26597	BKN301 S.P.A.	Via Tre Settembre, 99 DOGANA	2.000,00
26783	FORMA S.R.L.	Via 28 Luglio, 212 DOMAGNANO	2.250,00
26576	POSTE SAN MARINO S.P.A.	Strada Borrana, 32 SERRAVALLE	3.150,00
22759	ENERLIGHT S.R.L.	Strada Cardio, 58 SERRAVALLE	2.000,00
3712	SFINGE S.P.A.	Via Prato delle Valli, 20 ACQUAVIVA	2.000,00
RSM	ISTITUTI CULTURALI	Contrada Omerelli, 17 SAN MARINO	400,00
7585	LA SPELDNOR SERVICE S.R.L.	Via Piana, 127 SAN MARINO	5.000,00
21243	GIOCHI DEL TITANO S.P.A.	Str. dei censiti, 21 FALCIANO	3.200,00
4509	TIM SAN MARINO	Via 28 Luglio, 212 BORGO MAGGIORE	4.500,00
RSM	COMITATO ELETTORALE SMINAZIONE	Contrada Santa Croce, 25/B SAN MARINO	300,00
4433	LINE KIT S.P.A.	Strada dell'Assenzio, 15 SERRAVALLE	100,00
52	CARTIERA CIACCI	Via F. da Montebello, 29 GUALDICCIOLO	2.150,00
478	BANCA DI SAN MARINO S.P.A.	Str. della Croce, 39 FAETANO	3.250,00
26370	LOGIC SERVICE S.R.L.	Via Guardia del Consiglio, 15 SERRAVALLE	1.750,00
7647	ASE-CC	Strada di Paderna, 2 DOMAGNANO	2.250,00
RSM	CONSORZIO TERRA DI SAN MARINO	Str. Serrabolino, 42 BORGO MAGGIORE	1.800,00
27577	TECNO LIFT	Via Vitali di Giovanni, 58 SERRAVALLE	1.950,00
RSM	ASACON	Via 28 Luglio, 212 BORGO MAGGIORE	550,00
19802	I.A.M.	Via Fondo Ausa, 16 DOGANA	4.000,00
18660	OVERVIEW S.R.L.	Strada Calese, 42 DOGANA	2.250,00
RSM	SAN MARINO INNOVATION	Strada di Paderna, 2 DOMAGNANO	1.550,00
87	BANCA AGRICOLA COMM.LE	Piazza M. Tini, 26 DOGANA	550,00
3243	REGGINI S.P.A.	Strada Rovereta, 52 FALCIANO	500,00
			58.800,00

OMISSIS

OMISSIS

CONTRIBUTO

COE	RAGIONE SOCIALE	INDIRIZZO	IMPORTO
579	A.N.I.S.	Piazzetta B. Lazzari, 2 SAN MARINO	95.000,00
			95.000,00

RICAVI EDICOLE


COE	RAGIONE SOCIALE	INDIRIZZO	IMPORTO
	TABACCHERIA HAVANA	Via del Serrone, 94 MURATA	81,60
	EDICOLA QUADRIFOGLIO S.R.L.	Via Piana, 101 SAN MARINO	108,00
	EDICOLA FANTASIA	Via del Passetto, 17 FIORENTINO	8,40
	EDICOLA IL PASSATEMPO	Via O. Scarito, 92 BORGO MAGGIORE	21,60
	SETTEBELLO EDICOLA	Via R. Fontanelle, 129 GUALDICCIOLO	1,20
	CARTOONIA	Via F. da Montebello, 5 GUALDICCIOLO	28,80
	SCRIPTA MANENT EDICOLA	Via 28 Luglio, 212 BORGO MAGGIORE	31,20
	EDICOLA PICCOLE GRANDI IDEE	Via I. Cappa, 59 DOMAGNANO	28,80
	POKER D'ASSI	Via 25 Marzo, 27/B SERRAVALLE	22,80
	TABACCHERIA DA GIANNETTO	Via E. Balducci, 30 SERRAVALLE	1,20
	SMOKE EDICOLA	Via 3 Settembre, 90 DOGANA	42,00
	MV PROGETTI S.R.L.	Via C. del Sessanta, 162 DOGANA	72,00
	TABACCHERIA TABLOID	Via dei Paceri, 84/A FALCIANO	31,20
	GREGORONI PAOLO TABACCHI	Via C. Cantu, 169 SERRAVALLE	32,40
	TABACCHERIA EDICOLA ADMIRAL	Via Tre Settembre, 99 DOGANA	7,20
	LIBRERIA ISOLA DEL LIBRO	Via Tre Settembre, 17 SAN MARINO	13,20
	LA COCCINELLA EDICOLA	Vai Cà dei Lunghi, 32 BORGO MAGGIORE	62,40
			594,00

RIEPILOGO

PUBBLICITA'	58.800,00
ABBONAMENTI	8.150,00
CONTRIBUTO ANIS	95.000,00
RICAVI EDICOLE	594,00
TOTALE	162.544,00

SOCIETA' EDITORIALE FIXING s.r.l.
 Viale Antonio Onofri, 109 - SAN MARINO
 47890 Rep. San Marino
 Tel. 0549 991719 - Fax 0549 879049

COE SM 05187



Verbale dell'Assemblea dei Soci della Società a Responsabilità Limitata "Società Editoriale Fixing S.R.L.", a socio unico, con sede a San Marino (RSM) in Viale Antonio Onofri n. 109, costituita il 04/03/1994, riconosciuta giuridicamente l'08/04/1994, vigente dall'08/04/1994 ed iscritta al n. 832 del Registro delle Società, Capitale Sociale di Euro 46.440,00 interamente versato, C.O.E. SM05187.

In questo giorno di **Venerdì 19 Maggio 2023** alle ore 10:30 in prima convocazione, presso lo Studio professionale del Notaio Pubblico sammarinese Dott. Daniele Cherubini, sito in Via 28 Luglio n. 218 a Borgo Maggiore (RSM), si è riunita l'Assemblea dei Soci, per discutere e deliberare sul seguente

Ordine del giorno


- **Esame, discussione della Nota Integrativa e del Bilancio di Esercizio chiuso al 31.12.2022 e deliberazioni conseguenti.**

E' presente l'intero capitale sociale di Euro 46.440,00, interamente versato, e l'Amministratore Unico della società Dott. **William Vagnini**, nato a San Marino (RSM) il 26 Marzo 1959 e residente in Via Cà dei Lunghi n. 22 a Borgo Maggiore (RSM), cittadino sammarinese, Cod. ISS 12327.

Assume la presidenza l'Amministratore Unico, per unanime volontà delle parti, il quale constatata e fatta constatare la piena legalità dell'Assemblea convocata a norma di Legge, ne dichiara aperta la seduta chiamando a fungere da Segretario verbalizzante il sottoscritto Dott. Daniele Cherubini, Notaio Pubblico sammarinese, che presente accetta.

Il Presidente, in apertura di riunione, dà atto dell'avvenuto deposito degli elaborati presso la sede sociale nel rispetto dei termini previsti dalla vigente normativa in materia e quindi illustra la Nota Integrativa e il Bilancio chiuso al 31.12.2022 che di seguito si riportano in allegato *sub.* "A" e *sub.* "B".

Il socio unico solleva il Presidente dal dare integrale lettura degli elaborati




1

in quanto si dichiara ampiamente a conoscenza dei relativi contenuti.


L'Assemblea, all'unanimità, approva la Nota Integrativa e il Bilancio chiuso al 31.12.2022 e delibera di ripianare la perdita di esercizio di €. 5.207,70 (cinquemiladuecentosette/70) mediante intervento del Socio Unico.

Null'altro essendoci a deliberare la seduta è tolta alle ore 10:40 previa lettura e approvazione del presente verbale.

Il Presidente



Il Segretario



Società editoriale Fixing Srl a socio unico
Sede Legale: Via Antonio Onofri, 109 - SAN MARINO RSM
Codice Operatore Economico: SM5187
Iscritta al Registro delle Società dal 08/04/1994, n. 832
Capitale Sociale: Euro 46.440,00 interamente versato

Nota Integrativa al Bilancio al 31/12/2022

Introduzione

Egregio Socio,

La presente Nota Integrativa risulta essere parte integrante del Bilancio chiuso al 31/12/2022 e costituisce, insieme allo schema di Stato Patrimoniale e di Conto Economico, un unico documento inscindibile.

Situazione della società e l'andamento della gestione nel suo complesso

Oggetto e scopo

La Nota Integrativa ha la funzione di evidenziare informazioni utili a commentare, integrare, dettagliare i dati quantitativi esposti negli schemi di Bilancio, al fine di fornire al lettore dello stesso le notizie necessarie per avere una rappresentazione veritiera e corretta della situazione patrimoniale, economica e finanziaria della società. Si evidenzia che il presente bilancio è redatto con riferimento all'art. 74 della Legge 23 febbraio 2006, n. 47 ("Legge sulle società"). Il presente bilancio d'esercizio è stato redatto rispettando lo schema previsto dalle norme vigenti per le società di capitali ai sensi dell'art. 85 della Legge n. 47/2006 (bilancio nella forma abbreviata), in quanto ne ricorrono i presupposti. La società non si avvalsa della facoltà prevista dall'art. 4 della legge 23/12/2022 n. 172 che stabilisce la possibilità di redazione della Nota Integrativa in formato PDF o PDF/A.

Tipo attività

La vostra società, come ben sapete, opera nel settore dell'editoria attraverso il periodico settimanale di informazione economica, finanziaria e politica "San Marino Fixing" di cui al codice ATECO 58.14.00.

Appartenenza ad un gruppo

La società appartiene al gruppo "Assoservizi S.r.l." in qualità di controllata.

Fatti di rilievo verificatisi nell'esercizio

Durante l'esercizio l'attività si è svolta regolarmente e non si segnalano fatti che abbiano modificato in modo significativo l'andamento gestionale o la cui conoscenza sia necessaria per una migliore comprensione delle differenze fra le voci di questo bilancio e quelle del bilancio precedente.

Fatti di rilievo verificatisi dopo la chiusura dell'esercizio

L'organo amministrativo ritiene non vi siano incertezze significative o fattori di rischio in merito alla capacità aziendale di produrre reddito in futuro, per questo motivo, allo stato attuale, la continuità non è messa a rischio. Le potenziali

criticità legate alle emergenze nazionali e internazionali e i relativi effetti sono stati attentamente ponderati in termini di valutazione sul permanere della continuità aziendale.

Evoluzione prevedibile della gestione

In base al disposto del comma 1, punto 3 dell'art. 82 della Legge n. 47/2006, di seguito viene descritta l'evoluzione prevedibile della gestione: considerando le risultanze economiche dell'esercizio 2022 e i dubbi circa una rapida risolvibilità della crisi Russo-Ucraina è particolarmente complesso e difficile effettuare stime attendibili a livello macroeconomico. Di conseguenza anche per quanto riguarda questa società alla data di redazione del presente documento si riscontrano margini d'incertezza riguardo all'elaborazione di previsioni affidabili riferite ai prossimi mesi sull'andamento dei ricavi e dei costi.

Valuta contabile ed arrotondamenti

I prospetti del Bilancio sono esposti in Euro, senza frazioni decimali, ad eccezione della Nota Integrativa che può essere redatta in migliaia di Euro (art. 74 della Legge n. 47 del 23 febbraio 2006). La società si è tenuta scrupolosamente a quanto prescritto dalla legislazione comunitaria in materia di rispetto delle regole di arrotondamento, come risultano essere definite dall'art. 5 del Regolamento della Comunità Europea del 17/06/1997 n. 1103.

Principi di redazione

Il Bilancio è stato predisposto applicando i seguenti criteri di valutazione e nel rispetto delle disposizioni di cui agli articoli 74 e seguenti della legge 23 febbraio 2006 n. 47. I criteri di valutazione rappresentano in modo veritiero e corretto la situazione patrimoniale e finanziaria della società ed il risultato economico conseguito. La valutazione delle voci di Bilancio è stata fatta ispirandosi a criteri generali di prudenza e competenza, nella prospettiva della continuazione dell'attività della società ("going concern"), tenendo conto altresì della funzione economica dell'elemento dell'attivo o del passivo considerato e privilegiando la sostanza rispetto alla forma giuridica. Si è seguito scrupolosamente il principio della prudenza e a Bilancio sono compresi solo utili realizzati alla data di chiusura dell'esercizio, mentre si è tenuto conto dei rischi e delle perdite di competenza anche se conosciuti successivamente alla chiusura. In ottemperanza al principio di competenza, l'effetto delle operazioni e degli altri eventi è stato rilevato contabilmente ed attribuito all'esercizio al quale tali operazioni ed eventi si riferiscono, e non a quello in cui si concretizzano i relativi movimenti di numerario (incassi e pagamenti). Preliminarmente si dà atto che le valutazioni sono state determinate nella prospettiva della continuazione dell'attività d'impresa. I ricavi sono stati considerati di competenza dell'esercizio quando realizzati mentre i costi sono stati considerati di competenza dell'esercizio se correlati a ricavi di competenza. I principi ed i criteri di valutazione sono stati applicati con continuità rispetto agli esercizi precedenti. Si è tenuto conto dei rischi e delle perdite di competenza dell'esercizio anche se conosciute dopo la chiusura dello stesso.

Elementi eterogenei

Non vi sono elementi eterogenei ricompresi nelle singole voci. Si fa presente che il principio mira ad impedire che tramite una valutazione globale le perdite previste connesse a determinati elementi patrimoniali siano compensate con utili attesi derivanti dalla valutazione di altri elementi.

Continuità dei criteri di valutazione

Non si è verificato alcun caso eccezionale che abbia reso necessario il ricorso a deroghe di cui all'art. 75, comma 2 della Legge 47/2006.

Ai sensi dell'art. 76, comma 4, della Legge n. 47/2006 (struttura dello stato patrimoniale e del conto economico) si precisa che tutte le voci di bilancio sono risultate compatibili con l'esercizio precedente; non vi è stata pertanto necessità di adattare alcuna voce dell'esercizio precedente.

Criteria di conversione degli importi espressi in valuta

Non sono presenti poste in valuta.

Criteria contabili applicati nella valutazione delle voci di bilancio e rettifiche di valore

Immobilizzazioni immateriali

Non sono presenti a bilancio immobilizzazioni immateriali.

Immobilizzazioni materiali

Le immobilizzazioni materiali sono iscritte al costo di acquisto o di produzione interna, comprensivo degli oneri accessori di diretta imputazione e rettificate dai corrispondenti fondi di ammortamento. Le quote di ammortamento imputate a Conto Economico sono state calcolate in modo sistematico e costante, sulla base delle aliquote ritenute rappresentative della vita economico-tecnica dei cespiti. Per i beni non acquisiti presso terze economie, il costo di produzione comprende i soli costi di diretta imputazione al cespite. Le spese incrementative sono state eventualmente computate sul costo di acquisto solo in presenza di un reale aumento della produttività, della vita utile dei beni o di un tangibile miglioramento della qualità dei prodotti o dei servizi ottenuti ovvero di un incremento della sicurezza di utilizzo dei beni. Le immobilizzazioni che, alla data di chiusura del bilancio, risultino durevolmente di valore inferiore a quello determinato secondo quanto esposto, sono iscritte a tale minor valore. Le aliquote d'ammortamento utilizzate sono quelle fissate dall'Allegato D della Legge 16/12/2013 n. 166 (disciplina degli ammortamenti e degli accantonamenti).

Le spese di manutenzione di natura straordinaria, qualora presenti, vengono capitalizzate ed ammortizzate sistematicamente mentre quelle di natura ordinaria sono rilevate tra gli oneri di periodo.

Le eventuali dismissioni di cespiti (cessioni, rottamazioni ecc.), avvenute nel corso dell'esercizio, hanno comportato l'eliminazione del loro valore residuo. L'eventuale differenza tra valore contabile e valore di dismissione è stata rilevata a conto economico.

I criteri di ammortamento delle immobilizzazioni materiali non sono variati rispetto a quelli applicati nell'esercizio precedente.

Immobilizzazioni finanziarie

Non sono presenti a bilancio immobilizzazioni finanziarie.

Rimanenze

Non sono presenti a bilancio le rimanenze di magazzino.

Crediti

I crediti sono iscritti secondo il presumibile valore di realizzo. L'eventuale adeguamento del valore nominale dei crediti al valore presunto è ottenuto mediante apposito fondo svalutazione crediti adeguato ad ipotetiche insolvenze ed incrementato della quota eventualmente accantonata nell'esercizio, sulla base della situazione economica generale, su quella di settore e sul rischio paese.

Fiscalmente, il fondo svalutazione crediti è disciplinato dall'art. D8, comma 1, lettera b), della Legge n. 166 del 16/12/2013, il quale determina un importo massimo accantonabile e deducibile nella misura del 5,00% dell'ammontare complessivo dei crediti risultanti alla chiusura dell'esercizio. Se, alla chiusura dell'esercizio, il fondo esistente risulti superiore al 5,00% dell'ammontare dei crediti risultanti alla fine dello stesso periodo, l'eccedenza concorrerà a formare il reddito imponibile.

Ai sensi dell'art. 57, comma 4, della Legge n. 166 del 16/12/2013, le perdite su crediti comunque rilevate, devono risultare da elementi certi e precisi e supportate da idonea documentazione attestante l'esistenza del credito.

Nota Integrativa al Bilancio al 31/12/2022

Crediti per imposte anticipate

Le imposte anticipate derivanti da componenti negativi di reddito a deducibilità fiscale differita e da imponibili fiscali negativi, sono rilevate nell'Attivo Circolante, tenendo conto, ai fini della loro determinazione ed iscrizione in bilancio, della ragionevole certezza del loro futuro recupero.

Disponibilità liquide

I crediti verso le banche associati ai depositi o ai conti correnti presso gli istituti di credito e presso l'amministrazione postale e gli assegni (di conto corrente, circolari e similari) sono stati iscritti in bilancio in base al valore di presumibile realizzo, verificati sulla base di appositi prospetti di riconciliazione. Il denaro ed i valori bollati in cassa sono stati valutati al valore nominale.

Ratei e risconti

Non sono presenti a bilancio.

Patrimonio netto

Il patrimonio netto rappresenta la differenza tra attività e passività ovvero l'insieme delle risorse di cui l'azienda dispone come forma di finanziamento interno.

Fondi rischi ed oneri

I fondi per rischi e oneri sono destinati soltanto a coprire perdite o debiti di natura determinata, di esistenza certa o probabile, dei quali tuttavia alla chiusura dell'esercizio sono indeterminati o l'ammontare o la data di sopravvenienza. Non sono presenti a bilancio alla data di chiusura del presente esercizio.

Trattamento di fine rapporto

Il trattamento di fine rapporto di lavoro subordinato, in conformità alle leggi ed ai contratti di lavoro in vigore, accoglie il debito maturato nei confronti di tutti i dipendenti alla data di chiusura dell'esercizio; l'indennità d'anzianità accantonata alla fine dell'anno, deve essere erogata entro il 30 giugno dell'anno successivo, come previsto dalla Legge.

Debiti

I debiti sono iscritti al loro valore nominale, modificato in occasione di resi o di rettifiche di fatturazione e corrisponde al presumibile valore di estinzione.

Ricavi

I ricavi per vendite dei prodotti vengono imputati al Conto Economico al momento del trasferimento della proprietà, normalmente identificato con la consegna o la spedizione dei beni. I proventi per prestazioni di servizio sono stati iscritti al momento della conclusione degli stessi, con l'emissione della fattura o con apposita comunicazione inviata al cliente. I ricavi di natura finanziaria e quelli derivanti da prestazioni di servizi vengono riconosciuti in riferimento alla competenza temporale. Il valore dei ricavi è esposto al netto di resi, sconti, abbuoni e premi e imposte connesse.

Costi

I costi e oneri sono imputati per competenza e secondo natura, al netto dei resi, abbuoni, sconti e premi, nel rispetto del principio di correlazione con i ricavi, ed iscritti nelle rispettive voci. Per quanto riguarda gli acquisti di beni, i relativi costi sono iscritti quando si è verificato il passaggio sostanziale e non formale del titolo di proprietà assumendo quale

parametro di riferimento, per il passaggio sostanziale, il trasferimento dei rischi e dei benefici. Nel caso di acquisti di servizi, i relativi costi sono iscritti quando il servizio è stato ricevuto, ovvero quando la prestazione si è conclusa, mentre, in presenza di prestazioni di servizi continuative, i relativi costi sono iscritti per la quota maturata.

Imposte dell'esercizio

Non sono presenti imposte sul reddito dell'esercizio.

Conti d'ordine

Non sono presenti i conti d'ordine nel bilancio della società.

Stato Patrimoniale Attivo

Viene ora descritta la composizione dell'Attivo di Stato Patrimoniale.

Variazioni dei crediti verso soci per versamenti ancora dovuti

Non sono presenti crediti verso soci per versamenti ancora dovuti.

Immobilizzazioni materiali

Le immobilizzazioni al 31/12/2022 sono pari a € 2.849 .

Movimenti delle immobilizzazioni materiali

Di seguito si forniscono le movimentazioni delle immobilizzazioni materiali ai sensi del comma 1, punto 5 dell'art. 82 della Legge n. 47/2006. Si rende evidenza che i costi di manutenzione sostenuti, avendo natura ordinaria, sono stati imputati integralmente a conto economico.

	Impianti e macchinari	Attrezzature industriali e commerciali	Altre immobilizzazioni materiali	Totale immobilizzazioni materiali
Valore di inizio esercizio				
Costo	5.755	1.872	52.393	60.020
Ammortamenti (Fondo ammortamento)	5.755	1.872	49.162	56.789
Valore di bilancio	0	0	3.231	3.231
Variazioni nell'esercizio				
Ammortamento dell'esercizio	0	0	382	382
Totale variazioni	0	0	-382	-382
Valore di fine esercizio				
Costo	5.755	1.872	52.393	60.020
Ammortamenti (Fondo ammortamento)	5.755	1.872	49.544	57.171
Valore di bilancio	0	0	2.849	2.849

Aliquote ammortamento immobilizzazioni materiali

Le aliquote di ammortamento dei cespiti materiali rappresentative della residua possibilità di utilizzazione, distinte per singola categoria, sono disciplinate dall'art D9 della Legge n. 166/2013.

Attivo circolante

Di seguito si riporta l'informativa riguardante l'Attivo Circolante.

Attivo circolante: crediti

I crediti iscritti nell'Attivo Circolante al 31/12/2022 sono pari a € 89.864.

Variazioni dei crediti iscritti nell'attivo circolante

Ai sensi dell'art. 82, comma 1, punto 9 della Legge n. 47/2006 viene riportata la ripartizione globale dei Crediti iscritti nell'Attivo per tipologia e sulla base della relativa scadenza.

	Crediti verso clienti iscritti nell'attivo circolante	Crediti tributari iscritti nell'attivo circolante	Crediti verso altri iscritti nell'attivo circolante	Totale crediti iscritti nell'attivo circolante
Valore di inizio esercizio	62.741	4.500	16.017	83.258
Variazione nell'esercizio	17.961	-3.339	-8.017	6.605
Valore di fine esercizio	80.702	1.161	8.000	89.863
Quota scadente entro l'esercizio	80.702	1.161	8.000	89.863

Crediti iscritti nell'attivo circolante relativi ad operazioni con obbligo di retrocessione a termine

Non esistono operazioni tra i crediti compresi nell'Attivo Circolante che prevedono l'obbligo per l'acquirente di retrocessione a termine.

Commento attivo circolante: crediti**Fondo svalutazione crediti**

Si segnala, inoltre, che il fondo svalutazione crediti che ammonta ad € 929, è ritenuto congruo e non risulta movimentato rispetto all'esercizio precedente.

Variazioni delle disponibilità liquide

Le disponibilità liquide al 31/12/2022 sono pari a € 23.503.

	Depositi bancari e postali	Denaro e valori di cassa	Totale disponibilità liquide
Valore di inizio esercizio	27.068	429	27.497
Variazione nell'esercizio	-4.281	288	-3.993
Valore di fine esercizio	22.787	717	23.504

Commento, attivo circolante

L'attivo circolante ricomprende tutti i crediti, i titoli ed i beni destinati ad essere utilizzati durevolmente dalla Società.

Informazioni sulle altre voci dell'attivo

Si riporta di seguito l'informazione complessiva sulle altre voci dell'Attivo di Stato Patrimoniale:

	Crediti iscritti nell'attivo circolante	Disponibilità liquide
Valore di inizio esercizio	83.258	27.497
Variazione nell'esercizio	6.606	-3.994
Valore di fine esercizio	89.864	23.503
Quota scadente entro l'esercizio	89.864	

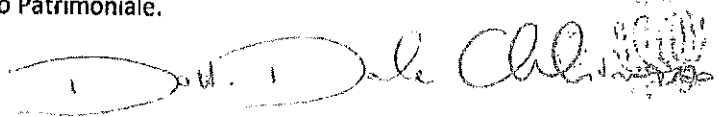
Oneri finanziari capitalizzati

Ai sensi del comma 1, punto 12 dell'art. 82 della Legge n. 47/2006, tra i costi dell'esercizio non risultano interessi passivi derivanti da finanziamenti accesi ad alcuna voce dell'Attivo dello Stato Patrimoniale.

Stato Patrimoniale Passivo e Patrimonio netto

Viene ora descritta la composizione del Passivo di Stato Patrimoniale.

Patrimonio netto



Di seguito l'informativa relativa alle poste del netto ossia ai mezzi propri di sostentamento dell'azienda.

Variazioni nelle voci di patrimonio netto

Con riferimento alla consistenza delle voci del netto, le principali variazioni intervenute nel corso dell'esercizio corrente sono riportate nella tabella sottostante. Di seguito si forniscono le movimentazioni delle voci del Patrimonio netto ai sensi del comma 1, punto 7, art. 82 della Legge n. 47/2006.

La voce "Varie altre riserve" non è di importo apprezzabile per cui se ne omette il dettaglio.

	Valore inizio esercizio	Risultato d'esercizio	Valore di fine esercizio
Capitale	46.440		46.440
Altre riserve distintamente indicate			
Varie altre riserve	40		40
Totale altre riserve	40		40
Utile (perdita) dell'esercizio	-4.646	-5.207	-5.207
Totale patrimonio netto	41.834	-5.207	41.273

Nel corso dell'esercizio 2022 la voce del patrimonio è stata diminuita di € 4.646 relativa alla perdita dell'esercizio 2021 come da delibera assembleare.

Disponibilità e utilizzo del patrimonio netto

La tabella, di seguito riportata, evidenzia l'origine, la possibilità di utilizzazione e la distribuibilità, relativamente a ciascuna posta del patrimonio netto contabile, così come disciplinato dal comma 1, punto 7 dell'art. 82 della Legge n. 47/2006.

	Importo	Origine/natura	Possibilità di utilizzazione
Capitale	46.440		
Altre riserve distintamente indicate			
Varie altre riserve	40	di utili	A, B, C
Totale altre riserve	40		
Totale	46.480		
Quota non distribuibile			
Residua quota distribuibile			

Legenda:

A = per aumento di capitale

B = per copertura perdite

C = per distribuzione ai soci

Con riferimento alla tabella Disponibilità ed utilizzo del patrimonio netto, si evidenzia che:

- la colonna "Possibilità di utilizzazione" indica i possibili utilizzi delle poste del netto salvo ulteriori vincoli derivanti da disposizioni statutarie, da esplicitare ove esistenti;
- la quota disponibile ma non distribuibile rappresenta l'ammontare della quota non distribuibile per espresse previsioni normative.

Trattamento di fine rapporto di lavoro subordinato

Il fondo TFR accantonato rappresenta il debito della società verso i dipendenti alla chiusura dell'esercizio al netto di eventuali anticipi. Per i contratti di lavoro cessati, con pagamento previsto prima della chiusura dell'esercizio o nell'esercizio successivo, il relativo TFR è stato iscritto nella voce D14 Altri debiti dello Stato Patrimoniale Passivo. Il fondo TFR al 31/12/2022 risulta pari a € 4.295.

	Trattamento di fine rapporto di lavoro subordinato
Valore di inizio esercizio	4.288
Variazioni nell'esercizio	
Accantonamento nell'esercizio	4.295
Utilizzo nell'esercizio	4.288
Totale variazioni	7
Valore di fine esercizio	4.295

Non vi sono ulteriori dettagli da fornire sulla composizione della voce T.F.R.

Debiti

Si espone di seguito l'informativa concernente i debiti.

Variazioni e scadenza dei debiti

Viene omessa l'informazione relativa alla scadenza dei debiti in quanto non richiesta ai sensi dell'art. 85, comma 4 della Legge n. 47/2006. La variazione nella consistenza dei debiti, in base al comma 1, punto 7 della Legge n. 47/2006, viene indicata nel paragrafo dedicato alle Informazioni sulle altre voci del passivo.

Debiti assistiti da garanzie reali su beni sociali

Ai sensi del comma 1, punto 9 dell'art. 82 della Legge n. 47/2006, si fa menzione del fatto che non sono presenti debiti assistiti da garanzia reale su beni sociali.

Debiti relativi ad operazioni con obbligo di retrocessione a termine

Non esistono operazioni tra i Debiti che prevedono l'obbligo per l'acquirente di retrocessione a termine.

Debiti verso fornitori

Nella voce Debiti verso fornitori sono stati iscritti i debiti in essere nei confronti di soggetti non appartenenti al proprio gruppo (controllate, collegate e controllanti) derivanti dall'acquisizione di beni e servizi, al netto di eventuali note di credito ricevute o da ricevere e sconti commerciali. Gli eventuali sconti di cassa sono rilevati al momento del pagamento. Il valore nominale è stato rettificato in occasione di resi o abbuoni nella misura corrispondente all'ammontare definito con la controparte.

Debiti tributari

La voce Debiti tributari ammonta ad € 307 e contiene i debiti tributari certi quali debiti verso Erario per ritenute operate.

Altri debiti

Di seguito viene dettagliata la composizione della voce Altri debiti.

Debiti verso Dipendenti per ferie maturate non godute € 2.492
 Debiti verso Personale dipendente per retribuzioni € 3.728
 Debiti per contributi gestione separata amministratore € 1.140
 Debiti verso Soci per finanziamenti € 28.976

Informazioni sulle altre voci del passivo

Si riporta di seguito l'informazione complessiva sulle voci del Passivo di Stato Patrimoniale:

	Debiti
Valore di inizio esercizio	67.864
Variazione nell'esercizio	2.784
Valore di fine esercizio	70.648
Quota scadente entro l'esercizio	70.648

Conto economico

Il conto economico evidenzia il risultato economico dell'esercizio.

Esso fornisce una rappresentazione delle operazioni di gestione mediante una sintesi dei componenti positivi e negativi di reddito che hanno contribuito a determinare il risultato economico. I componenti positivi e negativi di reddito, iscritti in bilancio secondo quanto previsto dell'art. 79 della Legge n. 47/2006 (contenuto del conto economico), sono distinti secondo l'appartenenza alle varie gestioni: caratteristica, accessoria e finanziaria. L'attività caratteristica identifica i componenti di reddito generati da operazioni che si manifestano in via continuativa e nel settore rilevante per lo svolgimento della gestione, che identificano e qualificano la parte peculiare e distintiva dell'attività economica svolta dalla Società, per la quale la stessa è finalizzata. L'attività finanziaria è costituita da operazioni che generano proventi e oneri di natura finanziaria. In via residuale, l'attività accessoria è costituita dalle operazioni che generano componenti di reddito che fanno parte dell'attività ordinaria ma non rientrano nell'attività caratteristica e finanziaria.

Nel paragrafi successivi vengono illustrate le voci del conto economico, non solo in termini numerici, ma commentando altresì le movimentazioni intervenute rispetto all'esercizio precedente.

Valore della produzione

Di seguito la composizione del valore della produzione, nonché le variazioni in valore ed in percentuale intervenute nelle singole voci, rispetto all'esercizio precedente:

	Valore esercizio precedente	Valore esercizio corrente	Variazione	Variazione (%)
Valore della produzione:				
ricavi delle vendite e delle prestazioni	154.286	162.544	8.258	5,35
altri ricavi e proventi				
contributi in conto esercizio	8.000	8.000	0	0,00
altri	0	1	1	0,00
Totale altri ricavi e proventi	8.000	8.001	1	0,01
Totale valore della produzione	162.286	170.545	8.259	5,09

Costi della produzione

Nel raggruppamento "Costi della produzione" vengono inclusi i costi e oneri della gestione ordinaria, escludendo gli oneri aventi natura finanziaria.

	Valore esercizio precedente	Valore esercizio corrente	Variazione	Variazione (%)
Costi della produzione:				
per servizi	83.287	92.888	9.601	11,53
per godimento di beni di terzi	8.000	8.000	0	0,00
per il personale	72.280	73.171	891	1,23
ammortamenti e svalutazioni	382	382	0	0,00
oneri diversi di gestione	1.003	1.000	-3	-0,30
Totale costi della produzione	164.952	175.441	10.489	6,36

Proventi e oneri finanziari

Si illustra la composizione dei proventi e oneri finanziari.

I Proventi Finanziari ammontano ad € 2

Gli Oneri Finanziari ammontano ad € 522

Proventi e oneri straordinari

Di seguito si riporta l'informativa riguardante la componente straordinaria, di cui al comma 1, punto 16 dell'art. 82, Legge n. 47/2006:

	Valore esercizio precedente	Valore esercizio corrente	Variazione	Variazione (%)
Proventi straordinari:				
altri	1.192	2.349	1.157	97,06
Totale	1.192	2.349	1.157	97,06

	Valore esercizio precedente	Valore esercizio corrente	Variazione	Variazione (%)
Oneri straordinari:				
altri	2.634	2.140	-494	-18,75
Totale	2.634	2.140	-494	-18,75

Altre informazioni

Viene di seguito evidenziata l'informativa sulle altre informazioni presenti in Nota Integrativa.

Dati sull'occupazione

Si evidenzia di seguito l'informativa che riepiloga il numero medio dei dipendenti ripartiti per categoria, così come richiesto dal comma 1, punto 17 dell'art. 82, Legge n. 47/2006:
n. 2 Impiegati

Conclusioni

Sulla scorta delle indicazioni che sono state fornite, si invita la compagine societaria ad approvare il Bilancio di esercizio chiuso al 31/12/2022 ed a deliberare in merito alla pronta copertura della perdita dell'esercizio ammontante ad € 5.207,70.

L'Amministratore unico

William Vagnini


Attestazione dei requisiti

Il sottoscritto in qualità di Amministratore Unico della società Società editoriale Fixing Srl dichiara, a norma dell'art. 6 comma 10 della Legge 23 febbraio 2006 n. 47, la permanenza delle condizioni soggettive ed oggettive previste dalla legge per l'assunzione della carica.

In attuazione di quanto previsto dall'art. 83, comma 3, della Legge 23 febbraio 2006 n. 47, come modificato dall'art. 3 (deposito presso la sede) del Decreto Delegato 28 gennaio 2019 n. 19, il sottoscritto legale rappresentante attesta che il presente bilancio, con la nota integrativa, in data odierna è stato sottoscritto e depositato presso la sede di con diritto dei soci di prenderne visione e di averne copia dall'organo amministrativo. Dalla data odierna decorre pertanto il termine di 20 giorni liberi di cui al citato art. 83 L. 47/2006 preventivo all'approvazione del bilancio da parte dell'assemblea dei soci.

In fede,

SAN MARINO, il 14/04/2023

William Vagnini



ALL. "B"

Società editoriale Fixing Srl

Società editoriale Fixing Srl a socio unico
Sede Legale: Via Antonio Onofri, 109 - SAN MARINO RSM
Codice Operatore Economico: SM5187
Iscritta al Registro delle Società dal 08/04/1994, n. 832
Capitale Sociale: Euro 46.440,00 interamente versato

Bilancio abbreviato al 31/12/2022

STATO PATRIMONIALE ATTIVO	31/12/2022	31/12/2021
B) Immobilizzazioni		
II - Immobilizzazioni materiali		
Totale immobilizzazioni materiali	2.849	3.231
Totale immobilizzazioni (B)	2.849	3.231
C) Attivo circolante		
II - Crediti		
esigibili entro l'esercizio successivo	89.864	83.258
Totale crediti	89.864	83.258
IV - Disponibilità liquide	23.503	27.497
Totale disponibilità liquide	23.503	27.497
Totale attivo circolante (C)	113.367	110.755
Totale attivo	116.216	113.986
STATO PATRIMONIALE PASSIVO	31/12/2022	31/12/2021
A) Patrimonio netto		
I - Capitale	46.440	46.440
VI - Altre riserve, distintamente indicate		
Totale, Varie altre riserve	40	40
Totale altre riserve	40	40
VIII - Utile (perdita) dell'esercizio	-5.207	-4.646
Totale patrimonio netto	41.273	41.834
C) Trattamento di fine rapporto di lavoro subordinato	4.295	4.288
D) Debiti		
esigibili entro l'esercizio successivo	70.648	67.864
Totale debiti	70.648	67.864
Totale passivo	116.216	113.986

Handwritten notes or initials at the bottom of the page.

CONTO ECONOMICO**31/12/2022 31/12/2021**

A) Valore della produzione:		
1) ricavi delle vendite e delle prestazioni	162.544	154.286
5) altri ricavi e proventi		
contributi in conto esercizio	8.000	8.000
altri	1	0
Totale altri ricavi e proventi	8.001	8.000
Totale valore della produzione	170.545	162.286
B) Costi della produzione:		
7) per servizi	92.888	83.287
8) per godimento di beni di terzi	8.000	8.000
9) per il personale	73.171	72.280
Totale costi per il personale	73.171	72.280
10) ammortamenti e svalutazioni	382	382
Totale ammortamenti e svalutazioni	382	382
14) oneri diversi di gestione	1.000	1.003
Totale costi della produzione	175.441	164.952
Differenza tra valore e costi della produzione (A - B)	-4.896	-2.666
C) Proventi e oneri finanziari:		
16) altri proventi finanziari	2	2
Totale altri proventi finanziari	2	2
17) interessi e altri oneri finanziari		
altri	522	540
Totale interessi e altri oneri finanziari	522	540
Totale proventi e oneri finanziari (15 + 16 - 17 +/- 17-bis)	-520	-538
E) Proventi e oneri straordinari:		
20) proventi straordinari		
altri	2.349	1.192
Totale proventi straordinari	2.349	1.192
21) oneri straordinari		
altri	2.140	2.634
Totale oneri straordinari	2.140	2.634
Totale delle partite straordinarie (20 - 21)	209	-1.442
Risultato prima delle imposte (A - B +/- C +/- D +/- E)	-5.207	-4.646
23) Utile (perdita) dell'esercizio	-5.207	-4.646

14/04/23

vntd.

Repubblica di San Marino 19 MAGGIO 2023
In sottoscritto Dott. Daniele Cherubini, Notaio Pubblico in San Marino
con studio in Borgo Maggiore (RSM) in Via 28 Luglio n. 218,
certifico che la presente copia, composta da n. 16 fascicoli,
è in tutto perfettamente conforme al suo originale e
da me personalmente collazionato.
Si rilascia per gli usi consentiti dalla Legge

Dott. Daniele Cherubini Notaio

Dott. Daniele Cherubini



3

SEGRETERIA DI STATO PER LE FINANZE E IL BILANCIO DELLA REPUBBLICA DI SAN MARINO
MOD. IGR "L" DICHIARAZIONE N° 16631 vers. 1 Cod.ISS: 3335
DICHIARAZIONE DEI REDDITI DELLE PERSONE FISICHE - PERIODO D'IMPOSTA 2022

SEZIONE 1 : REDDITI D'IMPRESA																																																																																																	
CodOE e Licenza	Tipo / luogo scritt. contabili	Esenzione	Inizio attiv. - Fine attiv.	Utile di esercizio	Defisc	Contributi	Utile al netto dei contributi																																																																																										
Cod. OE: 3633, Lic: S S 2155, FILIPPINI CARLO, Impresa di servizi	Semplificata SEDE ATTIVITA'		-	0,00	0,00	6.585,13	0,00																																																																																										
<table border="1"> <thead> <tr> <th>Voce</th> <th>Paese</th> <th>Importo</th> </tr> </thead> <tbody> <tr><td>10) Ricavi della gestione ordinaria di impresa fatturati in esportazione verso operatori economici</td><td>San Marino</td><td align="right">9.440,26</td></tr> <tr><td>11) Ricavi della gestione ordinaria d'impresa per vendite ad operatori economici sammarinesi</td><td>San Marino</td><td align="right">121.093,13</td></tr> <tr><td>12) Ricavi della gestione ordinaria di impresa assoggettati ad imposta complementare sui servizi nei confronti di soggetti privati sammarinesi ed esteri</td><td>San Marino</td><td align="right">6.235,24</td></tr> <tr><td>13) Ricavi della gestione ordinaria d'impresa per cessioni di beni a privati ad eccezione dei ricavi già indicati nel rigo 12</td><td>San Marino</td><td align="right">4.209,01</td></tr> <tr><td>50) Sopravvenienze attive</td><td>San Marino</td><td align="right">1.065,00</td></tr> <tr><td>60) Rimanenze finali di magazzino</td><td>San Marino</td><td align="right">9.025,28</td></tr> <tr><td>83) Altri ricavi</td><td>San Marino</td><td align="right">18.016,20</td></tr> <tr><td>90) Totale componenti positivi</td><td>San Marino</td><td align="right">169.084,12</td></tr> <tr><td>100) Rimanenze iniziali di magazzino</td><td>San Marino</td><td align="right">8.480,56</td></tr> <tr><td>110) Acquisti nello stato</td><td>San Marino</td><td align="right">595,70</td></tr> <tr><td>120) Acquisti all'estero, esclusi quelli di cui al rigo 121</td><td>San Marino</td><td align="right">17.523,43</td></tr> <tr><td>130) Imposta sulle importazioni</td><td>San Marino</td><td align="right">376,01</td></tr> <tr><td>140) Costo del personale</td><td>San Marino</td><td align="right">66.906,87</td></tr> <tr><td>150) Compensi corrisposti a terzi residenti</td><td>San Marino</td><td align="right">3.640,00</td></tr> <tr><td>170) Posta, telefono e telegrafo</td><td>San Marino</td><td align="right">809,91</td></tr> <tr><td>180) Affitti passivi</td><td>San Marino</td><td align="right">8.000,00</td></tr> <tr><td>190) Carburanti, lubrificanti e pneumatici</td><td>San Marino</td><td align="right">2.303,83</td></tr> <tr><td>195) RC auto, tasse di circolazione veicoli</td><td>San Marino</td><td align="right">885,50</td></tr> <tr><td>200) Illuminazione, energia e rifiuti urbani</td><td>San Marino</td><td align="right">2.264,62</td></tr> <tr><td>205) Utenza acqua e acque reflue</td><td>San Marino</td><td align="right">257,16</td></tr> <tr><td>206) Utenza gas</td><td>San Marino</td><td align="right">1.169,80</td></tr> <tr><td>220) Altre spese</td><td>San Marino</td><td align="right">29.826,78</td></tr> <tr><td>230) Spese per acquisto di b.s. < € 500,00</td><td>San Marino</td><td align="right">899,00</td></tr> <tr><td>231) Spese di rappresentanza</td><td>San Marino</td><td align="right">1.649,00</td></tr> <tr><td>234b) Noleggi di attrezzature industriali, commerciali, incluse le autovetture, pagati a soggetti non residenti</td><td>Italia</td><td align="right">13.815,60</td></tr> <tr><td>235) Spese per pulizie</td><td>San Marino</td><td align="right">10,44</td></tr> <tr><td>240) Manutenzioni e riparazioni</td><td>San Marino</td><td align="right">704,68</td></tr> <tr><td>260) Sopravvenienze passive</td><td>San Marino</td><td align="right">83,39</td></tr> <tr><td>281) Ripporto perdite precedenti esercizi diverse da quelle di cui al rigo precedente</td><td>San Marino</td><td align="right">8.881,84</td></tr> </tbody> </table>								Voce	Paese	Importo	10) Ricavi della gestione ordinaria di impresa fatturati in esportazione verso operatori economici	San Marino	9.440,26	11) Ricavi della gestione ordinaria d'impresa per vendite ad operatori economici sammarinesi	San Marino	121.093,13	12) Ricavi della gestione ordinaria di impresa assoggettati ad imposta complementare sui servizi nei confronti di soggetti privati sammarinesi ed esteri	San Marino	6.235,24	13) Ricavi della gestione ordinaria d'impresa per cessioni di beni a privati ad eccezione dei ricavi già indicati nel rigo 12	San Marino	4.209,01	50) Sopravvenienze attive	San Marino	1.065,00	60) Rimanenze finali di magazzino	San Marino	9.025,28	83) Altri ricavi	San Marino	18.016,20	90) Totale componenti positivi	San Marino	169.084,12	100) Rimanenze iniziali di magazzino	San Marino	8.480,56	110) Acquisti nello stato	San Marino	595,70	120) Acquisti all'estero, esclusi quelli di cui al rigo 121	San Marino	17.523,43	130) Imposta sulle importazioni	San Marino	376,01	140) Costo del personale	San Marino	66.906,87	150) Compensi corrisposti a terzi residenti	San Marino	3.640,00	170) Posta, telefono e telegrafo	San Marino	809,91	180) Affitti passivi	San Marino	8.000,00	190) Carburanti, lubrificanti e pneumatici	San Marino	2.303,83	195) RC auto, tasse di circolazione veicoli	San Marino	885,50	200) Illuminazione, energia e rifiuti urbani	San Marino	2.264,62	205) Utenza acqua e acque reflue	San Marino	257,16	206) Utenza gas	San Marino	1.169,80	220) Altre spese	San Marino	29.826,78	230) Spese per acquisto di b.s. < € 500,00	San Marino	899,00	231) Spese di rappresentanza	San Marino	1.649,00	234b) Noleggi di attrezzature industriali, commerciali, incluse le autovetture, pagati a soggetti non residenti	Italia	13.815,60	235) Spese per pulizie	San Marino	10,44	240) Manutenzioni e riparazioni	San Marino	704,68	260) Sopravvenienze passive	San Marino	83,39	281) Ripporto perdite precedenti esercizi diverse da quelle di cui al rigo precedente	San Marino	8.881,84
Voce	Paese	Importo																																																																																															
10) Ricavi della gestione ordinaria di impresa fatturati in esportazione verso operatori economici	San Marino	9.440,26																																																																																															
11) Ricavi della gestione ordinaria d'impresa per vendite ad operatori economici sammarinesi	San Marino	121.093,13																																																																																															
12) Ricavi della gestione ordinaria di impresa assoggettati ad imposta complementare sui servizi nei confronti di soggetti privati sammarinesi ed esteri	San Marino	6.235,24																																																																																															
13) Ricavi della gestione ordinaria d'impresa per cessioni di beni a privati ad eccezione dei ricavi già indicati nel rigo 12	San Marino	4.209,01																																																																																															
50) Sopravvenienze attive	San Marino	1.065,00																																																																																															
60) Rimanenze finali di magazzino	San Marino	9.025,28																																																																																															
83) Altri ricavi	San Marino	18.016,20																																																																																															
90) Totale componenti positivi	San Marino	169.084,12																																																																																															
100) Rimanenze iniziali di magazzino	San Marino	8.480,56																																																																																															
110) Acquisti nello stato	San Marino	595,70																																																																																															
120) Acquisti all'estero, esclusi quelli di cui al rigo 121	San Marino	17.523,43																																																																																															
130) Imposta sulle importazioni	San Marino	376,01																																																																																															
140) Costo del personale	San Marino	66.906,87																																																																																															
150) Compensi corrisposti a terzi residenti	San Marino	3.640,00																																																																																															
170) Posta, telefono e telegrafo	San Marino	809,91																																																																																															
180) Affitti passivi	San Marino	8.000,00																																																																																															
190) Carburanti, lubrificanti e pneumatici	San Marino	2.303,83																																																																																															
195) RC auto, tasse di circolazione veicoli	San Marino	885,50																																																																																															
200) Illuminazione, energia e rifiuti urbani	San Marino	2.264,62																																																																																															
205) Utenza acqua e acque reflue	San Marino	257,16																																																																																															
206) Utenza gas	San Marino	1.169,80																																																																																															
220) Altre spese	San Marino	29.826,78																																																																																															
230) Spese per acquisto di b.s. < € 500,00	San Marino	899,00																																																																																															
231) Spese di rappresentanza	San Marino	1.649,00																																																																																															
234b) Noleggi di attrezzature industriali, commerciali, incluse le autovetture, pagati a soggetti non residenti	Italia	13.815,60																																																																																															
235) Spese per pulizie	San Marino	10,44																																																																																															
240) Manutenzioni e riparazioni	San Marino	704,68																																																																																															
260) Sopravvenienze passive	San Marino	83,39																																																																																															
281) Ripporto perdite precedenti esercizi diverse da quelle di cui al rigo precedente	San Marino	8.881,84																																																																																															

SEGRETERIA DI STATO PER LE FINANZE E IL BILANCIO DELLA REPUBBLICA DI SAN MARINO
MOD. IGR "L" DICHIARAZIONE N° 16631 vers. 1 Cod.ISS: 3335
DICHIARAZIONE DEI REDDITI DELLE PERSONE FISICHE - PERIODO D'IMPOSTA 2022

SEZIONE 1 : REDDITI D'IMPRESA							
CodOE e Licenza	Tipo / luogo scritt. contabili	Esenzione	Inizio attiv. - Fine attiv.	Utile di esercizio	Defisc	Contributi	Utile al netto dei contributi
			Voce		Paese		Importo
			290) Totale componenti negativi		San Marino		169.084,12
			300) Utile di esercizio		San Marino		0,00
			310) Perdita di esercizio		San Marino		0,00
			370) Contributi previdenziali obbligatori corrisposti all'ISS e FONDISS		San Marino		6.585,13
			380) Utile di esercizio al netto dei contributi previdenziali obbligatori ISS e FONDISS		San Marino		0,00

RAGIONE SOCIALE	DESCRIZIONE	EURO
2022		
SCUDO INVESTIMENTI	FTV N. 25 del 28/01/22	50,00
ISTITUTI CULTURALI	FTV N. 52 del 25/02/22	160,00
LIBERA	FTV N. 58 del 03/03/22	216,00
MONNOM STUDIO di Selva federica	FTV N. 87 del 21/03/22	252,00
CDLS	FTV N. 88 del 21/03/22	120,00
PARTITO SOCIALISTI E DEMOCRATICI	FTV N. 89 del 21/03/22	120,00
LIBERA	FTV N. 90 del 21/03/22	216,00
CASSA DI RISPARMIO	FTV N. 125 del 25/04/22	840,00
FONDAZIONE XXV MARZO	FTV N. 127 del 25/04/22	168,00
BKN301 SPA	FTV N. 128 del 25/04/22	2.100,00
INTERNATIONAL SCHOOL OF RIMINI	FTV N. 126 del 25/04/22	705,00
STUDIO ALBERTINI	FTV N. 124 del 25/04/22	360,00
KREOSOFT	FTV N. 175 del 23/05/22	644,00
FAMIGLIA TRENZI	FTV N. 176 del 23/05/22	20,00
REPUBBLICA FUTURA	FTV N. 205 del 01/06/22	4,50
SCUDO INVESTIMENTI	FTV N. 210 del 10/06/22	100,00
MONNOM STUDIO	FTV N. 214 del 10/06/22	214,00
UFFICIO TURISMO	FTV N. 226 del 23/06/22	2.000,00
KREOSOFT	FTV N. 224 del 23/06/22	420,00
LIBERA	FTV N. 250 del 09/07/22	216,00
USL	FTV N. 257 del 21/07/22	216,00
ISTITUTI CULTURALI	FTV N. 258 del 21/07/22	320,00
LIBERA	FTV N. 262 del 29/07/22	108,00
PART. SOCIALISTI E DEMOCRATICI	FTV N. 261 del 29/07/22	120,00
OTTICA DEL BORGO	FTV N. 264 del 29/07/22	165,00
OTTICA DEL BORGO	FTV N. 264 del 29/07/22	68,00
ELIA ROSSI	FTV N. 309 del 13/09/22	155,20
ELIA ROSSI	FTV N. 308 del 13/09/22	411,28
IST CULTURALI	FTV N. 310 del 13/09/22	320,00
OTTICA DEL BORGO	FTV N. 313 del 16/09/22	237,00
ISTITUTI CULTURALI	FTV N. 315 del 22/09/22	160,00
SOCIETA UNIONE MUTUO SOCCORSO	FTV N. 325 del 29/09/22	360,00
TITANCOOP	FTV N. 329 del 29/09/22	280,00
EVOLVENCY	FTV N. 330 del 29/09/22	200,00
SCUDO INVESTIMENTI	FTV N. 328 del 29/09/22	50,00
ISTITUTI CULTURALI	FTV N. 333 del 04/10/22	160,00
ASS. ACCADEMIA DEL TRUST RSM	FTV N. 334 del 05/10/22	262,50
LIBERA	FTV N. 356 del 31/10/22	126,00
REPUBBLICA FUTURA	FTV N. 384 del 07/11/22	230,00
OTTICA DEL BORGO	FTV N. 386 del 13/11/22	309,00
SEGRETERIA DI STATO PER IL LAVORO	FTV N. 396 del 29/11/22	112,00
UNAS	FTV N. 397 del 29/11/22	80,00
REPUBBLICA FUTURA	FTV N. 427 del 16/12/22	250,00
BANCA DI SAN MARINO	FTV N. 430 del 21/12/22	1.834,00
AMBASCIATA D'ITALIA	FTV N. 432 del 21/12/22	17,00
ISTITUTI CULTURALI	FTV N. 435 del 23/12/22	160,00
OTTICA DEL BORGO	FTV N. 448 del 31/12/22	181,50
	TOTALE	15.817,98

EDITORIA SAMMARINESE S.R.L.
Via delle Carrare n. 21
47897 – FIORENTINO (R.S.M)

San Marino, li 01/08/2023

Spett.le
AUTORITA' GARANTE PER
L'INFORMAZIONE DELLA
REPUBBLICA DI SAN MARINO
Via 28 Luglio, 196
BORGO MAGGIORE,47893

Oggetto: LEGGE 40/23 – TRASPARENZA DEI FINANZIAMENTI

Con la presente trasmettiamo i dati richiesti dall'articolo 28 della legge 8 marzo 2023 n.40 riguardanti le persone fisiche e giuridiche che sono intervenute nell'anno precedente e precisamente:

a) partecipazioni societarie:

- Matteo Peverani, nato il 05/01/1982 a Borgo Maggiore (RSM), ISS 25613, fino al 13/10/2022 socio unico e deteneva l'intero capitale sociale di €26.000.
- Alex Moretti, nato il 18/11/1989 a Borgo Maggiore (RSM), ISS 110966, dal 13/10/2022 detiene il 51% del capitale sociale di €26.000.
- Walter Nicoletti Dovesi, nato 14/05/1974 a Ravenna (IT), ISS 134667, dal 13/10/2022 detiene il 49% del capitale sociale di €26.000.

b) elenco finanziatori e importo finanziamenti, anno 2022:

- Sifa srl, €60,00
- Giardi Gloria , €60,00
- Confederazione Democratica, €100,00
- Domani Motus Liberi, €500,00
- Partito Democratico Cristiano, €100,00

Costituita in data 14/12/2020 – Iscritta al Registro delle Società in data 08/01/2020 al nr° 8519 – Capitale Sociale €. 26.000,00 I.V. – Cod. Op. Econ. SM29039

- Federazione Sammarinese Giuoco Calcio, €5000,00
- Igiene Ambientale Management, €2000,00
- Giochi del Titano spa, €1500,00
- Securety Sistem, €500,00
- Sushi Daifuku, €800,00
- Loan Management, €40,00
- Eden Onoranze Funebri, €900,00
- M.C. srl, €100,00
- Datatrade, €429,00
- Cassa di Risparmio, €1450,00
- Fondazione 25 Marzo, €150,00
- Bkn301 spa, €2000,00
- Segreteria di Stato per Istruzione, €100,00
- Telefonia Mobile Sammarinese, €1000,00
- Ufficio del Turismo, €2000,00
- Movimento Civico- r.e.t.e., €50,00
- Libera San Marino, €4900,00
- Rossi Elia, €300,00
- Istituti Culturali Arti Performative, €800,00
- Societa Cooperativa Titancoop, €100,00
- Universita degli Studi di San Marino, €175,00
- Societa Unione Mutuo Soccorso, €300,00
- Accademia del Trust, €250,00
- Good Fellas, €150,00
- Estero Association de la Repub. Di San Marino, €100
- Cafe Plaza, €150,00
- Banca di San Marino spa, €900,00
- Segreteria di Stato per Lavoro, €50,00
- Unas, €50,00

Costituita in data 14/12/2020 – Iscritta al Registro delle Società in data 08/01/2020 al nr° 8519 –
Capitale Sociale €. 26.000,00 I.V. – Cod. Op. Econ. SM29039

- Telpress Italia, €60,00
- Torrighiani Simona, €50,00
- Partito Socialisti, €50,00
- Mazza Cristina, €250,00

c) Bilancio d'Esercizio 2022 in allegato.

Ringraziandovi, porgiamo distinti saluti.

L'amministratore Unico



EDITORIA SAMMARINESE S.R.L.Codice OE: **29039**

Bilancio depositato al 31/12/2022

Tipo Bilancio: Abbreviato

approvato il 19/06/2023

depositato il 29/06/2023

INFORMAZIONI GENERALI SULLA SOCIETÀ**Dati anagrafici**

denominazione	EDITORIA SAMMARINESE S.R.L.	
sede	VIA XXVIII LUGLIO, 212 47893 BORGO MAGGIORE - RSM	
capitale sociale		26.000
capitale sociale interamente versato		No
COE SM	SM29039	
numero iscrizione Registro Società	8519	
forma giuridica	società a responsabilità limitata	
società in liquidazione		No
società con socio unico		No



STATO PATRIMONIALE	31/12/2022	31/12/2021
Attivo		
A) Crediti verso soci per versamenti ancora dovuti		
Totale crediti verso soci per versamenti ancora dovuti (A)	20.100	20.100
B) Immobilizzazioni		
I - Immobilizzazioni immateriali		
Totale immobilizzazioni immateriali	13.500	18.000
II - Immobilizzazioni materiali		
Totale immobilizzazioni materiali	612	
Totale immobilizzazioni (B)	14.112	18.000
C) Attivo circolante		
II - Crediti		
esigibili entro l'esercizio successivo	12.456	10.455
Totale crediti	12.456	10.455
IV - Disponibilità liquide		
Totale disponibilità liquide	5.561	4.295
Totale attivo circolante (C)	18.017	14.750
D) Ratei e risconti		
Totale ratei e risconti attivi	900	2.310
Totale attivo	53.129	55.160
Passivo		
A) Patrimonio netto		
I - Capitale	26.000	26.000
VI - Altre riserve, distintamente indicate		
Totale, varie altre riserve		1
Totale altre riserve		1
VII - Utili (perdite) portati a nuovo	-855	
VIII - Utile (perdita) dell'esercizio	-29	-855
Totale patrimonio netto	25.116	25.146
B) Fondi per rischi e oneri		
Totale fondi per rischi ed oneri	623	
D) Debiti		
esigibili entro l'esercizio successivo	27.390	
Totale debiti	27.390	23.196
E) Ratei e risconti		
Totale ratei e risconti passivi		6.818
Totale passivo	53.129	55.160



CONTO ECONOMICO	31/12/2022	31/12/2021
A) Valore della produzione:		
1) ricavi delle vendite e delle prestazioni	43.815	43.431
5) altri ricavi e proventi		
altri	900	
Totale altri ricavi e proventi	900	
Totale valore della produzione	44.715	43.431
B) Costi della produzione:		
6) per materie prime, sussidiarie, di consumo e di merci	15.533	6.044
7) per servizi	21.644	31.419
8) per godimento di beni di terzi	2.310	1.710
10) ammortamenti e svalutazioni:		
Totale ammortamenti e svalutazioni	4.653	4.500
12) accantonamenti per rischi	623	
14) oneri diversi di gestione		432
Totale costi della produzione	44.763	44.105
Differenza tra valore e costi della produzione (A - B)	-48	-674
C) Proventi e oneri finanziari:		
16) altri proventi finanziari:		
Totale altri proventi finanziari	16	
17) interessi e altri oneri finanziari		
altri	193	181
Totale interessi e altri oneri finanziari	193	181
Totale proventi e oneri finanziari (15 + 16 - 17 + - 17-bis)	-177	-181
E) Proventi e oneri straordinari:		
20) proventi straordinari		
Totale proventi straordinari	696	
21) oneri straordinari		
Totale oneri straordinari	500	
Totale delle partite straordinarie (20 - 21)	196	
Risultato prima delle imposte (A - B + - C + - D + - E)	-29	-855
23) Utile (perdita) dell'esercizio	-29	-855





Prot. N. 00096



Gentile Dott.
Francesco Bongarrà
Presidente dell'Autorità
Garante per l'Informazione

In riferimento alla vostra richiesta del 21 agosto 2023 di comunica quanto segue:

La reportistica redatta su proposta del Direttore Generale relativa alle linee della programmazione radiofonica e televisiva della San Marino RTV nel secondo semestre 2023 e preliminare illustrazione della programmazione messa in onda nel primo semestre è stata inviata in data 23 agosto 2023; tale relazione, ai sensi dell'articolo 58, comma 6., punto c) della legge 8 marzo 2023 n. 40 (Diritto dell'Informazione e dei Media) sarà sottoposta al Consiglio di Amministrazione per la necessaria formulazione ed approvazione;

La San Marino RTV è partecipata per il 50% dall'E.R.A.S. Ente di Stato per la radiodiffusione sammarinese e per il 50% dalla RAI Radio Televisione Italiana S.p.A.

I finanziamenti alla San Marino RTV per l'anno 2022, come previsto dall'articolo 28 della legge 8 marzo sono i seguenti:

- Contributo da parte dello Stato italiano euro 4.492.000 (per buona parte in attesa di erogazione)
- Contributo da parte dello Stato di San Marino euro 1.100.000,
- Ricavi commerciali euro 729.200,
- Ricavi diversi euro 31.412.

A disposizione per ogni chiarimento porgiamo cordiali saluti.

San Marino, 30 agosto 2023

San Marino RTV
Il Direttore Generale
Dott. Andrea Vianello